


# BOLETIN EPIDEMIOLOGICO No. 21

Reporte: 1 al 26 de diciembre de 2023

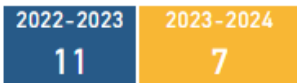
Hora corte: 6:00 p.m.



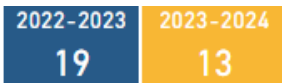
## Casos totales



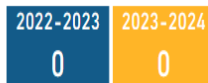
### Menores 18 años



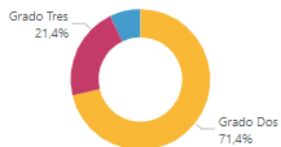
### Mayores 18 años



### Fallecidos



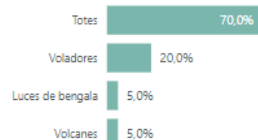
### Grado de Lesión



### Actividad causante



### Tipo de artefacto



## Vigilancia intensificada de lesiones por pólvora pirotécnica en Norte de Santander

Temporada del 01 de diciembre de 2023 al 13 de enero de 2024

Entidad territorial	Temporada anterior	Temporada actual	Variación %
<b>Norte de Santander</b>	30	20	-33,3 %
Cúcuta	16	10 ↓	-37,5 %
Villa del Rosario	1	3 ↑	200,0 %
Los Patios	1	2 ↑	100,0 %
Teorama	1	2 ↑	100,0 %
Gramalote	0	1 ↑	100,0 %
Hacarí	0	1 ↑	100,0 %
Tibú	0	1 ↑	100,0 %
Abrego	2	0 ↓	-100,0 %
Arboledas	0	0	0,0 %
Bochalema	0	0	0,0 %
Bucarasica	0	0	0,0 %
Cachirá	0	0	0,0 %
Cácuta	0	0	0,0 %
Chinácota	0	0	0,0 %
Chitagá	0	0	0,0 %
Convención	0	0	0,0 %
Cucutilla	1	0 ↓	-100,0 %
Durania	1	0 ↓	-100,0 %
El Carmen	0	0	0,0 %
El Tarra	0	0	0,0 %
El Zulia	2	0 ↓	-100,0 %
Herrán	0	0	0,0 %
La Esperanza	0	0	0,0 %
La Playa	0	0	0,0 %
Labateca	0	0	0,0 %
Lourdes	0	0	0,0 %
Mutiscua	0	0	0,0 %
Ocaña	4	0 ↓	-100,0 %
Pamplona	0	0	0,0 %
Pamplonita	1	0 ↓	-100,0 %
Puerto Santander	0	0	0,0 %
Ragonvalia	0	0	0,0 %
Salazar	0	0	0,0 %
San Calixto	0	0	0,0 %
San Cayetano	0	0	0,0 %
Santiago	0	0	0,0 %
Sardinata	0	0	0,0 %
Silos	0	0	0,0 %
Toledo	0	0	0,0 %
Villa Caro	0	0	0,0 %
<b>Total</b>	<b>30</b>	<b>20</b>	<b>-33,3 %</b>

Mes-Día	Temporada Anterior	Temporada Actual	Variación
dic-01	0	0	0,0 %
dic-02	0	2 ↑	200,0 %
dic-03	0	0	0,0 %
dic-04	0	0	0,0 %
dic-05	0	0	0,0 %
dic-06	0	0	0,0 %
dic-07	0	6 ↑	600,0 %
dic-08	3	0 ↓	-100,0 %
dic-09	0	1 ↑	100,0 %
dic-10	0	2 ↑	200,0 %
dic-11	0	0	0,0 %
dic-12	0	1 ↑	100,0 %
dic-13	0	0	0,0 %
dic-14	0	0	0,0 %
dic-15	2	0 ↓	-100,0 %
dic-16	0	0	0,0 %
dic-17	2	0 ↓	-100,0 %
dic-18	0	0	0,0 %
dic-19	0	0	0,0 %
dic-20	0	0	0,0 %
dic-21	1	1	0,0 %
dic-22	1	1	0,0 %
dic-23	2	0 ↓	-100,0 %
dic-24	8	1 ↓	-87,5 %
dic-25	11	5 ↓	-54,5 %
dic-26	1	0	0,0 %
dic-27	4	0	0,0 %
dic-28	1	0	0,0 %
dic-29	0	0	0,0 %
dic-30	0	0	0,0 %
dic-31	12	0	0,0 %
ene-01	21	0	0,0 %
ene-02	0	0	0,0 %
ene-03	0	0	0,0 %
ene-04	1	0	0,0 %
ene-05	1	0	0,0 %
ene-06	1	0	0,0 %
ene-07	0	0	0,0 %
ene-08	1	0	0,0 %
ene-09	0	0	0,0 %
ene-10	0	0	0,0 %
ene-11	0	0	0,0 %
ene-12	0	0	0,0 %
ene-13	0	0	0,0 %
<b>Total</b>	<b>73</b>	<b>20</b>	<b>-33,3 %</b>

Variación: Es el porcentaje de incremento o decremento comparado con los casos presentados en el año anterior