

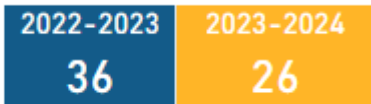
BOLETIN EPIDEMIOLOGICO No. 23

Reporte: 1 al 28 de diciembre de 2023

Hora corte: 6:00 p.m.



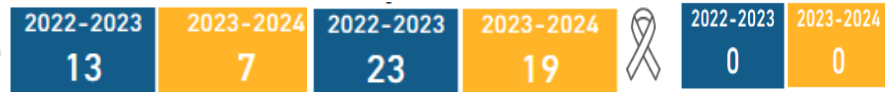
Casos totales



Menores 18 años

Mayores 18 años

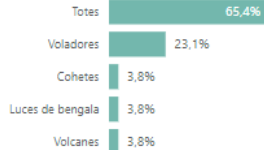
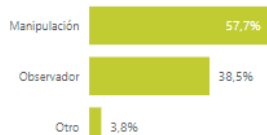
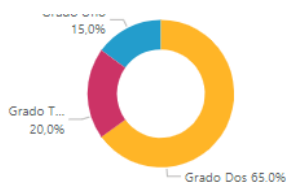
Fallecidos



Grado de Lesión

Actividad causante

Tipo de artefacto



Vigilancia intensificada de lesiones por pólvora pirotécnica en Norte de Santander

Temporada del 01 de diciembre de 2023 al 13 de enero de 2024

Entidad territorial	Temporada anterior	Temporada actual	Variación %	Mes-Día	Temporada Anterior	Temporada Actual	Variación
Norte de Santander	36	26	-27,8 %	dic-01	0	0	0,0 %
Cúcuta	16	13	↓ -18,8 %	dic-02	0	2	↑ 200,0 %
Los Patios	4	3	↓ -25,0 %	dic-03	0	0	0,0 %
Villa del Rosario	3	3	0,0 %	dic-04	0	0	0,0 %
Teorama	1	2	↑ 100,0 %	dic-05	0	0	0,0 %
Tibú	0	2	↑ 200,0 %	dic-06	0	0	0,0 %
Gramalote	0	1	↑ 100,0 %	dic-07	0	6	↑ 600,0 %
Hacarí	0	1	↑ 100,0 %	dic-08	3	0	↓ -100,0 %
Ocaña	5	1	↓ -80,0 %	dic-09	0	1	↑ 100,0 %
Abrego	2	0	↓ -100,0 %	dic-10	0	2	↑ 200,0 %
Arboledas	0	0	0,0 %	dic-11	0	0	0,0 %
Bochalema	0	0	0,0 %	dic-12	0	1	↑ 100,0 %
Bucarasica	0	0	0,0 %	dic-13	0	0	0,0 %
Cachirí	0	0	0,0 %	dic-14	0	0	0,0 %
Cárcota	0	0	0,0 %	dic-15	2	0	↓ -100,0 %
Chinácota	0	0	0,0 %	dic-16	0	0	0,0 %
Chitagá	0	0	0,0 %	dic-17	2	0	↓ -100,0 %
Convención	0	0	0,0 %	dic-18	0	0	0,0 %
Cucutilla	1	0	↓ -100,0 %	dic-19	0	0	0,0 %
Durania	1	0	↓ -100,0 %	dic-20	0	0	0,0 %
El Carmen	0	0	0,0 %	dic-21	1	1	0,0 %
El Tarra	0	0	0,0 %	dic-22	1	1	0,0 %
El Zulia	2	0	↓ -100,0 %	dic-23	2	0	↓ -100,0 %
Herrán	0	0	0,0 %	dic-24	8	4	↓ -50,0 %
La Esperanza	0	0	0,0 %	dic-25	11	8	↓ -27,3 %
La Playa	0	0	0,0 %	dic-26	1	0	↓ -100,0 %
Labateca	0	0	0,0 %	dic-27	4	0	↓ -100,0 %
Lourdes	0	0	0,0 %	dic-28	1	0	↓ -100,0 %
Mutiscua	0	0	0,0 %	dic-29	0	0	0,0 %
Pamplona	0	0	0,0 %	dic-30	0	0	0,0 %
Pamplonita	1	0	↓ -100,0 %	dic-31	12	0	0,0 %
Puerto Santander	0	0	0,0 %	ene-01	21	0	0,0 %
Total	36	26	-27,8 %	ene-02	0	0	0,0 %
				ene-03	0	0	0,0 %
				ene-04	1	0	0,0 %
				ene-05	1	0	0,0 %
				ene-06	1	0	0,0 %
				ene-07	0	0	0,0 %
				ene-08	1	0	0,0 %
				ene-09	0	0	0,0 %
				ene-10	0	0	0,0 %
				ene-11	0	0	0,0 %
				ene-12	0	0	0,0 %
				ene-13	0	0	0,0 %
Total	73	26	-27,8 %				

Variación: Es el porcentaje de incremento o decremento comparado con los casos presentados en el año anterior