

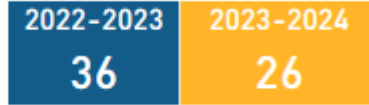
# BOLETIN EPIDEMIOLOGICO No. 25

Reporte: 1 al 31 de diciembre de 2023

Hora corte: 6:00 p.m.



## Casos totales



### Menores 18 años

### Mayores 18 años

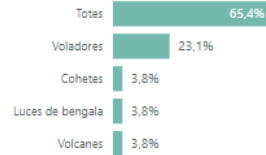
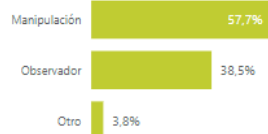
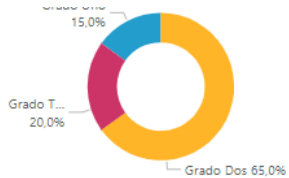
### Fallecidos



### Grado de Lesión

### Actividad causante

### Tipo de artefacto



## Vigilancia intensificada de lesiones por pólvora pirotécnica en Norte de Santander

Temporada del 01 de diciembre de 2023 al 13 de enero de 2024

Entidad territorial	Temporada anterior	Temporada actual	Variación %
Norte de Santander	36	26	-27,8 %
Cúcuta	16	13	-18,8 %
Los Patios	4	3	-25,0 %
Villa del Rosario	3	3	0,0 %
Teorama	1	2	100,0 %
Tibú	0	2	200,0 %
Gramalote	0	1	100,0 %
Hacarí	0	1	100,0 %
Ocaña	5	1	-80,0 %
Abrego	2	0	-100,0 %
Arboledas	0	0	0,0 %
Bochalema	0	0	0,0 %
Bucarasica	0	0	0,0 %
Cachirí	0	0	0,0 %
Cárcota	0	0	0,0 %
Chinácota	0	0	0,0 %
Chitagiá	0	0	0,0 %
Convención	0	0	0,0 %
Cucutilla	1	0	-100,0 %
Durania	1	0	-100,0 %
El Carmen	0	0	0,0 %
El Tarra	0	0	0,0 %
El Zulia	2	0	-100,0 %
Herrán	0	0	0,0 %
La Esperanza	0	0	0,0 %
La Playa	0	0	0,0 %
Labateca	0	0	0,0 %
Lourdes	0	0	0,0 %
Mutiscua	0	0	0,0 %
Pamplona	0	0	0,0 %
Pamplonita	1	0	-100,0 %
Puerto Santander	0	0	0,0 %
Total	36	26	-27,8 %

Mes-Día	Temporada Anterior	Temporada Actual	Variación
dic 01	0	0	0,0 %
dic 02	0	2	200,0 %
dic 03	0	0	0,0 %
dic 04	0	0	0,0 %
dic 05	0	0	0,0 %
dic 06	0	0	0,0 %
dic 07	0	6	600,0 %
dic 08	3	0	-100,0 %
dic 09	0	1	100,0 %
dic 10	0	2	200,0 %
dic 11	0	0	0,0 %
dic 12	0	1	100,0 %
dic 13	0	0	0,0 %
dic 14	0	0	0,0 %
dic 15	1	0	-100,0 %
dic 16	0	0	0,0 %
dic 17	2	0	-100,0 %
dic 18	0	0	0,0 %
dic 19	0	0	0,0 %
dic 20	0	0	0,0 %
dic 21	1	1	0,0 %
dic 22	1	1	0,0 %
dic 23	2	0	-100,0 %
dic 24	8	4	-50,0 %
dic 25	11	8	-27,3 %
dic 26	1	0	-100,0 %
dic 27	4	0	-100,0 %
dic 28	1	0	-100,0 %
dic 29	0	0	0,0 %
dic 30	0	0	0,0 %
dic 31	12	0	-100,0 %
ene 01	21	0	0,0 %
ene 02	0	0	0,0 %
ene 03	0	0	0,0 %
ene 04	1	0	0,0 %
ene 05	1	0	0,0 %
ene 06	1	0	0,0 %
ene 07	0	0	0,0 %
ene 08	1	0	0,0 %
ene 09	0	0	0,0 %
ene 10	0	0	0,0 %
ene 11	0	0	0,0 %
ene 12	0	0	0,0 %
ene 13	0	0	0,0 %
Total	72	26	-44,7 %

Variación: Es el porcentaje de incremento o decremento comparado con los casos presentados en el año anterior