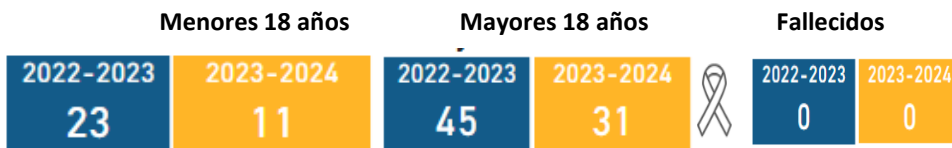
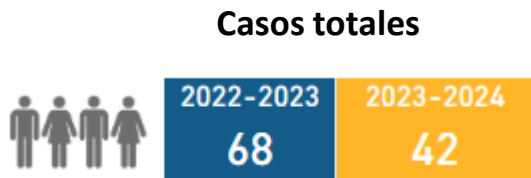


BOLETIN EPIDEMIOLOGICO No. 26

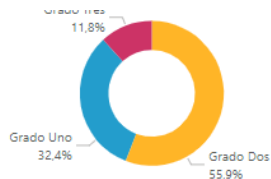
Reporte: 1 de diciembre de 2023 a 1 enero de 2024 Hora corte: 12:00 m.

Vigilancia intensificada de lesiones por pólvora pirotécnica en Norte de Santander

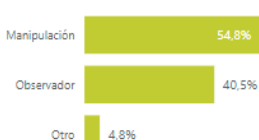
Temporada del 01 de diciembre de 2023 al 13 de enero de 2024



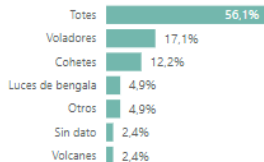
Grado de Lesión



Actividad causante



Tipo de artefacto



Entidad territorial	Temporada anterior	Temporada actual	Variación %
Norte de Santander	68	42	-38,2 %
Cúcuta	33	18	-45,5 %
Ocaña	9	5	-44,4 %
Teorama	1	4	300,0 %
Tibu	1	4	300,0 %
Villa del Rosario	5	4	-20,0 %
Los Patios	4	3	-25,0 %
El Tarra	0	1	100,0 %
Gramalote	0	1	100,0 %
Hacarí	0	1	100,0 %
Sardinata	0	1	100,0 %
Abrego	4	0	-100,0 %
Arboledas	0	0	0,0 %
Bochalema	0	0	0,0 %
Bucarasica	0	0	0,0 %
Cachirá	0	0	0,0 %
Cácuta	0	0	0,0 %
Chinácota	0	0	0,0 %
Chitagá	1	0	-100,0 %
Convención	4	0	-100,0 %
Cucutilla	0	0	0,0 %
Durania	1	0	-100,0 %
El Carmen	0	0	0,0 %
El Zulia	2	0	-100,0 %
Herrán	0	0	0,0 %
La Esperanza	0	0	0,0 %
La Playa	0	0	0,0 %
Labateca	0	0	0,0 %
Lourdes	0	0	0,0 %
Mutiscua	0	0	0,0 %
Pamplona	0	0	0,0 %
Pamplonita	1	0	-100,0 %
Puerto Santander	0	0	0,0 %
Ragonvillia	0	0	0,0 %
Salazar	0	0	0,0 %
San Calixto	1	0	-100,0 %
San Cayetano	1	0	-100,0 %
Santiago	0	0	0,0 %
Silos	0	0	0,0 %
Toledo	0	0	0,0 %
Villa Caro	0	0	0,0 %
Total	68	42	-38,2 %

Mes-Día	Temporada Anterior	Temporada Actual	Variación
dic-01	0	0	0,0 %
dic-02	0	2	200,0 %
dic-03	0	0	0,0 %
dic-04	0	0	0,0 %
dic-05	0	0	0,0 %
dic-06	0	0	0,0 %
dic-07	0	6	600,0 %
dic-08	3	0	-100,0 %
dic-09	0	1	100,0 %
dic-10	0	2	200,0 %
dic-11	0	0	0,0 %
dic-12	0	1	100,0 %
dic-13	0	0	0,0 %
dic-14	0	0	0,0 %
dic-15	1	0	-100,0 %
dic-16	0	0	0,0 %
dic-17	2	0	-100,0 %
dic-18	0	0	0,0 %
dic-19	0	0	0,0 %
dic-20	0	0	0,0 %
dic-21	1	1	0,0 %
dic-22	1	1	0,0 %
dic-23	2	0	-100,0 %
dic-24	8	4	-50,0 %
dic-25	11	8	-27,3 %
dic-26	1	0	-100,0 %
dic-27	4	0	-100,0 %
dic-28	1	0	-100,0 %
dic-29	0	0	0,0 %
dic-30	0	0	0,0 %
dic-31	12	7	-41,7 %
ene-01	21	9	-57,1 %
ene-02	0	0	0,0 %
ene-03	0	0	0,0 %
ene-04	1	0	0,0 %
ene-05	1	0	0,0 %
ene-06	1	0	0,0 %
ene-07	0	0	0,0 %
ene-08	1	0	0,0 %
ene-09	0	0	0,0 %
ene-10	0	0	0,0 %
ene-11	0	0	0,0 %
ene-12	0	0	0,0 %
ene-13	0	0	0,0 %
Total	72	42	-38,2 %

Variación: Es el porcentaje de incremento o decremento comparado con los casos presentados en el año anterior