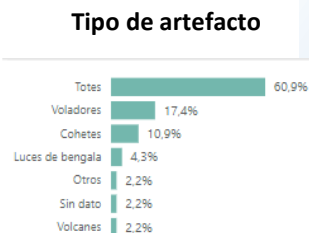
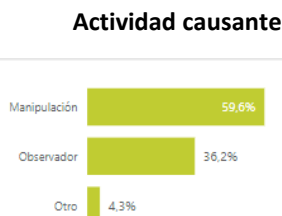
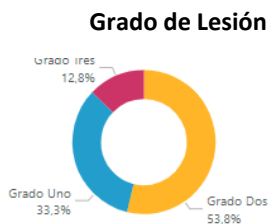
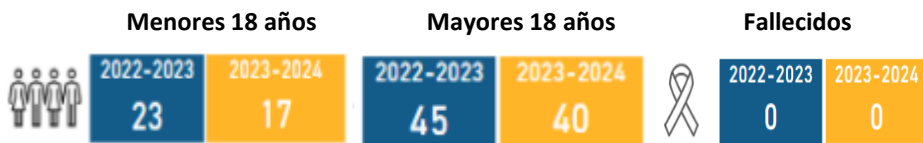


BOLETIN EPIDEMIOLOGICO No. 28

Reporte: 1 de diciembre de 2023 a 2 enero de 2024 Hora corte: 6:00 p.m.



Vigilancia intensificada de lesiones por pólvora pirotécnica en Norte de Santander

Temporada del 01 de diciembre de 2023 al 13 de enero de 2024

Entidad territorial	Temporada anterior	Temporada actual	Variación %	Mes-Día	Temporada Anterior	Temporada Actual	Variación
Norte de Santander	68	57	-16,2 %	dic-01	0	0	0,0 %
Cúcuta	33	22	-33,3 %	dic-02	0	2	200,0 %
Los Patios	4	9	125,0 %	dic-03	0	0	0,0 %
Ocaña	9	6	-33,3 %	dic-04	0	0	0,0 %
Tibú	1	5	400,0 %	dic-05	0	0	0,0 %
Torrama	1	4	300,0 %	dic-06	0	0	0,0 %
Villa del Rosario	5	4	-20,0 %	dic-07	0	6	600,0 %
Sardinata	0	2	200,0 %	dic-08	3	0	-100,0 %
Abrego	4	1	-75,0 %	dic-09	0	1	100,0 %
El Carmen	0	1	100,0 %	dic-10	0	2	200,0 %
El Tarra	0	1	100,0 %	dic-11	0	0	0,0 %
Gramalote	0	1	100,0 %	dic-12	0	1	100,0 %
Hacarí	0	1	100,0 %	dic-13	0	0	0,0 %
Arboledas	0	0	0,0 %	dic-14	0	0	0,0 %
Bochalema	0	0	0,0 %	dic-15	1	0	-100,0 %
Bucaramaca	0	0	0,0 %	dic-16	0	0	0,0 %
Cachirí	0	0	0,0 %	dic-17	2	0	-100,0 %
Cácuta	0	0	0,0 %	dic-18	0	0	0,0 %
Chinácota	0	0	0,0 %	dic-19	0	0	0,0 %
Chitagá	1	0	-100,0 %	dic-20	0	0	0,0 %
Convención	4	0	-100,0 %	dic-21	1	1	0,0 %
Cúcutilla	0	0	0,0 %	dic-22	1	1	0,0 %
Durania	1	0	-100,0 %	dic-23	2	0	-100,0 %
El Zulia	2	0	-100,0 %	dic-24	8	4	-50,0 %
Herrán	0	0	0,0 %	dic-25	11	8	-27,3 %
La Esperanza	0	0	0,0 %	dic-26	1	0	-100,0 %
La Playa	0	0	0,0 %	dic-27	4	0	-100,0 %
Labateca	0	0	0,0 %	dic-28	1	0	-100,0 %
Lourdes	0	0	0,0 %	dic-29	0	0	0,0 %
Mufiscua	0	0	0,0 %	dic-30	0	0	0,0 %
Pamplona	0	0	0,0 %	dic-31	12	13	8,3 %
Pamplonita	1	0	-100,0 %	ene-01	21	17	-19,0 %
Puerto Santander	0	0	0,0 %	ene-02	0	1	100,0 %
Ragonvillia	0	0	0,0 %	ene-03	0	0	0,0 %
Salazar	0	0	0,0 %	ene-04	1	0	0,0 %
San Calixto	1	0	-100,0 %	ene-05	1	0	0,0 %
San Cayetano	1	0	-100,0 %	ene-06	1	0	0,0 %
Santiago	0	0	0,0 %	ene-07	0	0	0,0 %
Silcs	0	0	0,0 %	ene-08	0	0	0,0 %
Toledo	0	0	0,0 %	ene-09	0	0	0,0 %
Villa Caro	0	0	0,0 %	ene-10	0	0	0,0 %
Total	68	57	-16,2 %	ene-11	0	0	0,0 %
				ene-12	0	0	0,0 %
				ene-13	0	0	0,0 %
				Total	72	57	-16,2 %

Variación: Es el porcentaje de incremento o decremento comparado con los casos presentados en el año anterior