


# BOLETIN EPIDEMIOLOGICO No. 30

Reporte: 1 de diciembre de 2023 a 4 de enero 2024 Hora corte: 6:00 p.m.



## Casos totales



2022-2023 2023-2024

69

60

Variación -13,0 %

### Menores 18 años



2022-2023 2023-2024

24

18

### Mayores 18 años

2022-2023 2023-2024

45

42

### Fallecidos

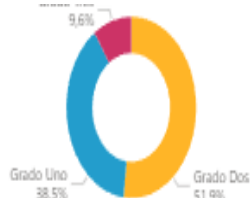


2022-2023 2023-2024

0

0

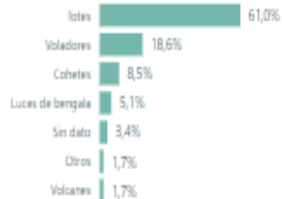
### Grado de Lesión



### Actividad causante



### Tipo de artefacto



# Vigilancia intensificada de lesiones por pólvora pirotécnica en Norte de Santander

Temporada del 01 de diciembre de 2023 al 13 de enero de 2024

Entidad territorial	Temporada anterior	Temporada actual	Variación %	Mes-Día	Temporada Anterior	Temporada Actual	Variación
<b>Norte de Santander</b>	69	60	-13,0 %	dic-01	0	0	0,0 %
Cúcuta	33	23	-30,3 %	dic-02	0	2	200,0 %
Los Patios	4	9	125,0 %	dic-03	0	0	0,0 %
Ocaña	9	6	-33,3 %	dic-04	0	0	0,0 %
Tibú	1	6	500,0 %	dic-05	0	0	0,0 %
Teorama	2	4	100,0 %	dic-06	0	0	0,0 %
Villa del Rosario	5	4	-20,0 %	dic-07	0	6	600,0 %
Hacarí	0	2	200,0 %	dic-08	3	0	-100,0 %
Sardinata	0	2	200,0 %	dic-09	0	2	200,0 %
Abrego	4	1	-75,0 %	dic-10	0	2	200,0 %
El Carmen	0	1	100,0 %	dic-11	0	0	0,0 %
El Tarra	0	1	100,0 %	dic-12	0	1	100,0 %
Gramalote	0	1	100,0 %	dic-13	0	0	0,0 %
Aboledas	0	0	0,0 %	dic-14	0	0	0,0 %
Bochalema	0	0	0,0 %	dic-15	1	0	-100,0 %
Bucarasica	0	0	0,0 %	dic-16	0	0	0,0 %
Cachirí	0	0	0,0 %	dic-17	2	0	-100,0 %
Cácuta	0	0	0,0 %	dic-18	0	0	0,0 %
Chinácota	0	0	0,0 %	dic-19	0	0	0,0 %
Chitagá	1	0	-100,0 %	dic-20	0	0	0,0 %
Convención	4	0	-100,0 %	dic-21	1	1	0,0 %
Cucutilla	0	0	0,0 %	dic-22	1	1	0,0 %
Durania	1	0	-100,0 %	dic-23	2	0	-100,0 %
El Zulia	2	0	-100,0 %	dic-24	8	5	-37,5 %
Herrán	0	0	0,0 %	dic-25	11	8	-27,3 %
La Esperanza	0	0	0,0 %	dic-26	1	0	-100,0 %
La Playa	0	0	0,0 %	dic-27	4	0	-100,0 %
Labateca	0	0	0,0 %	dic-28	1	0	-100,0 %
Lourdes	0	0	0,0 %	dic-29	0	0	0,0 %
Mutiscua	0	0	0,0 %	dic-30	0	0	0,0 %
Pamplona	0	0	0,0 %	dic-31	12	13	8,3 %
Pamplonita	1	0	-100,0 %	ene-01	21	18	-14,3 %
Puerto Santander	0	0	0,0 %	ene-02	0	1	100,0 %
Ragonvalla	0	0	0,0 %	ene-03	0	0	0,0 %
Salazar	0	0	0,0 %	ene-04	1	0	-100,0 %
San Calixto	1	0	-100,0 %	ene-05	1	0	0,0 %
San Cayetano	1	0	-100,0 %	ene-06	1	0	0,0 %
Santiago	0	0	0,0 %	ene-07	0	0	0,0 %
Silos	0	0	0,0 %	ene-08	1	0	0,0 %
Toledo	0	0	0,0 %	ene-09	0	0	0,0 %
Villa Caro	0	0	0,0 %	ene-10	0	0	0,0 %
<b>Total</b>	<b>69</b>	<b>60</b>	<b>-13,0 %</b>	ene-11	0	0	0,0 %
				ene-12	0	0	0,0 %
				ene-13	0	0	0,0 %
				<b>Total</b>	<b>72</b>	<b>60</b>	<b>-13,0 %</b>

Variación: Es el porcentaje de incremento o decremento comparado con los casos presentados en el año anterior