

BOLETIN EPIDEMIOLOGICO No. 31

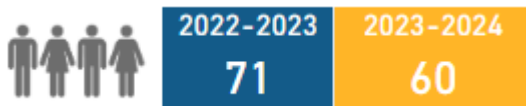
Reporte: 1 de diciembre de 2023 a 5 enero de 2024 Hora corte: 6:00 p.m.

Vigilancia intensificada de lesiones por pólvora pirotécnica en Norte de Santander

Temporada del 01 de diciembre de 2023 al 13 de enero de 2024



Casos totales



Menores 18 años



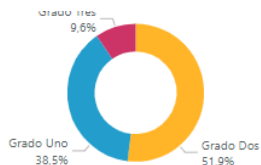
Mayores 18 años



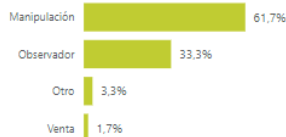
Fallecidos



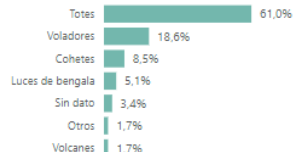
Grado de Lesión



Actividad causante



Tipo de artefacto



Entidad territorial	Temporada anterior	Temporada actual	Variación %
Norte de Santander	71	60	-15,5 %
Cúcuta	33	23	-30,3 %
Los Patios	4	5	125,0 %
Ocaña	9	6	-33,3 %
Tibú	1	6	500,0 %
Tecrama	2	4	100,0 %
Villa del Rosario	5	4	-20,0 %
Hacarí	0	2	200,0 %
Sardinata	0	2	200,0 %
Abrego	5	1	-80,0 %
El Carmen	0	1	100,0 %
El Tarra	0	1	100,0 %
Gramalote	0	1	100,0 %
Arboledas	0	0	0,0 %
Bochalema	0	0	0,0 %
Bucarasica	0	0	0,0 %
Cachirí	0	0	0,0 %
Cáccota	0	0	0,0 %
Chinácota	0	0	0,0 %
Chitagá	1	0	-100,0 %
Convención	4	0	-100,0 %
Cucutilla	0	0	0,0 %
Durania	1	0	-100,0 %
El Zulia	2	0	-100,0 %
Herrán	0	0	0,0 %
La Esperanza	0	0	0,0 %
La Playa	0	0	0,0 %
Labateca	0	0	0,0 %
Lourdes	0	0	0,0 %
Mutiscua	0	0	0,0 %
Pamplona	0	0	0,0 %
Pamplonita	1	0	-100,0 %
Puerto Santander	0	0	0,0 %
Ragonvalla	0	0	0,0 %
Salazar	0	0	0,0 %
San Calixto	2	0	-100,0 %
San Cayetano	1	0	-100,0 %
Santiago	0	0	0,0 %
Silos	0	0	0,0 %
Toledo	0	0	0,0 %
Villa Caro	0	0	0,0 %
Total	71	60	-15,5 %

Mes-Día	Temporada Anterior	Temporada Actual	Variación
dic-01	0	0	0,0 %
dic-02	0	2	200,0 %
dic-03	0	0	0,0 %
dic-04	0	0	0,0 %
dic-05	0	0	0,0 %
dic-06	0	0	0,0 %
dic-07	0	6	600,0 %
dic-08	3	0	-100,0 %
dic-09	0	2	200,0 %
dic-10	0	2	200,0 %
dic-11	0	0	0,0 %
dic-12	0	1	100,0 %
dic-13	0	0	0,0 %
dic-14	0	0	0,0 %
dic-15	1	0	-100,0 %
dic-16	0	0	0,0 %
dic-17	2	0	-100,0 %
dic-18	0	0	0,0 %
dic-19	0	0	0,0 %
dic-20	0	0	0,0 %
dic-21	1	1	0,0 %
dic-22	1	1	0,0 %
dic-23	2	0	-100,0 %
dic-24	8	5	-37,5 %
dic-25	11	8	-27,3 %
dic-26	1	0	-100,0 %
dic-27	4	0	-100,0 %
dic-28	1	0	-100,0 %
dic-29	0	0	0,0 %
dic-30	0	0	0,0 %
dic-31	12	13	8,3 %
ene-01	21	18	-14,3 %
ene-02	0	1	100,0 %
ene-03	0	0	0,0 %
ene-04	1	0	-100,0 %
ene-05	1	0	-100,0 %
ene-06	1	0	-100,0 %
ene-07	0	0	0,0 %
ene-08	1	0	0,0 %
ene-09	0	0	0,0 %
ene-10	0	0	0,0 %
ene-11	0	0	0,0 %
ene-12	0	0	0,0 %
ene-13	0	0	0,0 %
Total	72	60	-15,5 %

Variación: Es el porcentaje de incremento o decremento comparado con los casos presentados en el año anterior