

BOLETIN EPIDEMIOLOGICO No. 32

Reporte: 1 de diciembre de 2023 a 8 enero de 2024 Hora corte: 6:00 p.m.



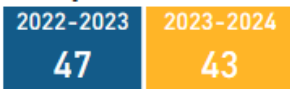
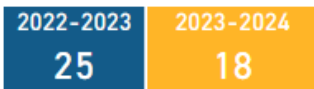
Casos totales



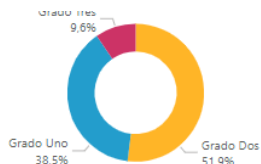
Menores 18 años

Mayores 18 años

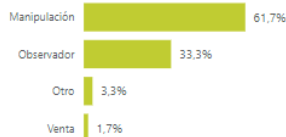
Fallecidos



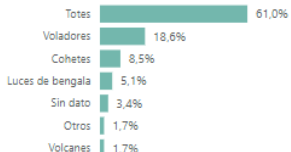
Grado de Lesión



Actividad causante



Tipo de artefacto



Vigilancia intensificada de lesiones por pólvora pirotécnica en Norte de Santander

Temporada del 01 de diciembre de 2023 al 13 de enero de 2024

Entidad territorial	Temporada anterior	Temporada actual	Variación %	Mes-Día	Temporada Anterior	Temporada Actual	Variación
Norte de Santander	72	61	-15.3 %	dic-01	0	0	0.0 %
Cúcuta	33	23	↓ 30.3 %	dic-02	0	2	↑ 200.0 %
Los Patios	4	10	↑ 150.0 %	dic-03	0	0	0.0 %
Ocaña	10	6	↓ 40.0 %	dic-04	0	0	0.0 %
Tibú	1	6	↑ 500.0 %	dic-05	0	0	0.0 %
Teorama	2	4	↑ 100.0 %	dic-06	0	0	0.0 %
Villa del Rosario	5	4	↓ 20.0 %	dic-07	0	6	↑ 600.0 %
Hacarí	0	2	↑ 200.0 %	dic-08	3	0	↓ 100.0 %
Sardinata	0	2	↑ 200.0 %	dic-09	0	2	↑ 200.0 %
Abrego	5	1	↓ 80.0 %	dic-10	0	2	↑ 200.0 %
El Carmen	0	1	↑ 100.0 %	dic-11	0	0	0.0 %
El Tarra	0	1	↑ 100.0 %	dic-12	0	1	↑ 100.0 %
Gramalote	0	1	↑ 100.0 %	dic-13	0	0	0.0 %
Arboledas	0	0	0.0 %	dic-14	0	0	0.0 %
Bochalema	0	0	0.0 %	dic-15	1	0	↓ -100.0 %
Bucarasica	0	0	0.0 %	dic-16	0	0	0.0 %
Cachirí	0	0	0.0 %	dic-17	2	0	↓ -100.0 %
Cacota	0	0	0.0 %	dic-18	0	0	0.0 %
Chinácota	0	0	0.0 %	dic-19	0	0	0.0 %
Chitagá	1	0	↓ 100.0 %	dic-20	0	0	0.0 %
Convención	4	0	↓ 100.0 %	dic-21	1	1	0.0 %
Cucutilla	0	0	0.0 %	dic-22	1	1	0.0 %
Durania	1	0	↓ 100.0 %	dic-23	2	0	↓ -100.0 %
El Zulia	2	0	↓ 100.0 %	dic-24	8	5	↓ -37.5 %
Herrán	0	0	0.0 %	dic-25	11	8	↓ -27.3 %
La Esperanza	0	0	0.0 %	dic-26	1	0	↓ -100.0 %
La Playa	0	0	0.0 %	dic-27	4	0	↓ -100.0 %
Labateca	0	0	0.0 %	dic-28	1	0	↓ -100.0 %
Lourdes	0	0	0.0 %	dic-29	0	0	0.0 %
Mutiscua	0	0	0.0 %	dic-30	0	0	0.0 %
Pamplona	0	0	0.0 %	ene-01	12	13	↑ 8.3 %
Pamplonita	1	0	↓ 100.0 %	ene-02	21	18	↓ -14.3 %
Puerto Santander	0	0	0.0 %	ene-03	0	1	↑ 100.0 %
Ragonvalla	0	0	0.0 %	ene-04	0	0	0.0 %
Salazar	0	0	0.0 %	ene-05	1	0	↓ -100.0 %
San Calixto	2	0	↓ 100.0 %	ene-06	1	0	↓ -100.0 %
San Cayetano	1	0	↓ 100.0 %	ene-07	0	0	0.0 %
Santiago	0	0	0.0 %	ene-08	1	0	↓ -100.0 %
Silos	0	0	0.0 %	ene-09	0	0	0.0 %
Tolido	0	0	0.0 %	ene-10	0	0	0.0 %
Villa Caro	0	0	0.0 %	ene-11	0	0	0.0 %
Total	72	61	-15.3 %	ene-12	0	0	0.0 %
				ene-13	0	0	0.0 %
				Total	72	61	-15.3 %

Variación: Es el porcentaje de incremento o decremento comparado con los casos presentados en el año anterior