

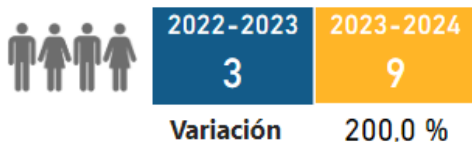
BOLETIN EPIDEMIOLOGICO No. 5

Reporte: 1 al 9 de diciembre 2023

Hora corte: 6:00 p.m.



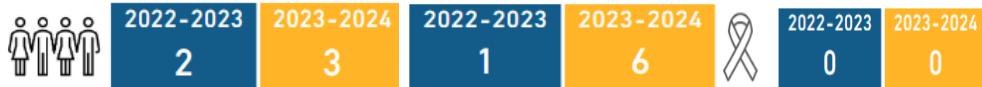
Casos totales



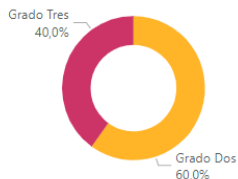
Menores 18 años

Mayores 18 años

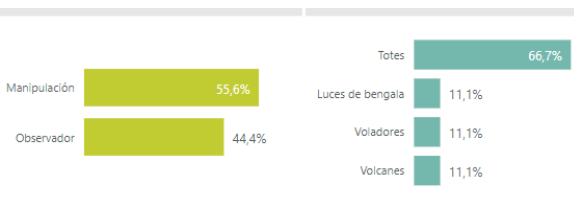
Fallecidos



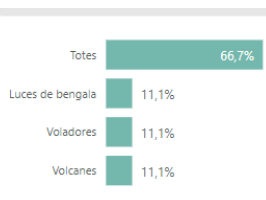
Grado de Lesión



Actividad causante



Tipo de artefacto



Vigilancia intensificada de lesiones por pólvora pirotécnica en Norte de Santander

Temporada del 01 de diciembre de 2023 al 13 de enero de 2024

Entidad territorial	Temporada anterior	Temporada actual	Variación %
Norte de Santander	3	9	200,0 %
Cucuta	2	6	↑ 200,0 %
Gramalote	0	1	↑ 100,0 %
Los Patios	0	1	↑ 100,0 %
Villa del Rosario	0	1	↑ 100,0 %
Abrego	0	0	0,0 %
Arboledas	0	0	0,0 %
Bochalema	0	0	0,0 %
Bucarasica	0	0	0,0 %
Cachirá	0	0	0,0 %
Cárcota	0	0	0,0 %
Chinácota	0	0	0,0 %
Chitagá	0	0	0,0 %
Convención	0	0	0,0 %
Cucutilla	0	0	0,0 %
Durania	0	0	0,0 %
El Carmen	0	0	0,0 %
El Tarra	0	0	0,0 %
El Zulia	1	0	↓ 100,0 %
Hacarí	0	0	0,0 %
Herrán	0	0	0,0 %
La Esperanza	0	0	0,0 %
La Playa	0	0	0,0 %
Labateca	0	0	0,0 %
Lourdes	0	0	0,0 %
Mutiscua	0	0	0,0 %
Ocaña	0	0	0,0 %
Pamplona	0	0	0,0 %
Pamplonita	0	0	0,0 %
Puerto Santander	0	0	0,0 %
Ragonvalia	0	0	0,0 %
Salazar	0	0	0,0 %
San Calixto	0	0	0,0 %
San Cayetano	0	0	0,0 %
Santiago	0	0	0,0 %
Sardinata	0	0	0,0 %
Silos	0	0	0,0 %
Teorama	0	0	0,0 %
Tibú	0	0	0,0 %
Toledo	0	0	0,0 %
Villa Caro	0	0	0,0 %
Total	3	9	200,0 %

Mes-Día	Temporada Anterior	Temporada Actual	Variación
dic-01	0	0	0,0 %
dic-02	0	2	↑ 200,0 %
dic-03	0	0	0,0 %
dic-04	0	0	0,0 %
dic-05	0	0	0,0 %
dic-06	0	0	0,0 %
dic-07	0	6	↑ 600,0 %
dic-08	3	0	↓ -100,0 %
dic-09	0	1	↑ 100,0 %
dic-10	0	0	0,0 %
dic-11	0	0	0,0 %
dic-12	0	0	0,0 %
dic-13	0	0	0,0 %
dic-14	0	0	0,0 %
dic-15	2	0	0,0 %
dic-16	0	0	0,0 %
dic-17	2	0	0,0 %
dic-18	0	0	0,0 %
dic-19	0	0	0,0 %
dic-20	0	0	0,0 %
dic-21	1	0	0,0 %
dic-22	1	0	0,0 %
dic-23	2	0	0,0 %
dic-24	8	0	0,0 %
dic-25	11	0	0,0 %
dic-26	1	0	0,0 %
dic-27	4	0	0,0 %
dic-28	1	0	0,0 %
dic-29	0	0	0,0 %
dic-30	0	0	0,0 %
dic-31	12	0	0,0 %
ene-01	21	0	0,0 %
ene-02	0	0	0,0 %
ene-03	0	0	0,0 %
ene-04	1	0	0,0 %
ene-05	1	0	0,0 %
ene-06	1	0	0,0 %
ene-07	0	0	0,0 %
ene-08	1	0	0,0 %
ene-09	0	0	0,0 %
ene-10	0	0	0,0 %
ene-11	0	0	0,0 %
ene-12	0	0	0,0 %
ene-13	0	0	0,0 %
Total	73	9	200,0 %

Variación: Es el porcentaje de incremento o decremento comparado con los casos presentados en el año anterior