

1. INFECCIONES ASOCIADAS A DISPOSITIVOS:

Casos Notificados por tipo de UCI y IAD Norte de Santander

Tipo de IAD	Tipo de Uci	Casos notificados	%
Infeccion del torrente sanguineo asociada a cateter (ITS-AC)	Uci Adulto	116	45,5
	Uci pediatrico	16	6,3
	Uci Neonatal	11	4,3
Neumonia asociada a ventilacion mecanico (NAV)	Uci Adulto	55	21,6
	Uci pediatrico	7	2,7
	Uci Neonatal	6	2,4
Infeccion del tracto urinario asociada a cateter (ISTU-AC)	Uci Adulto	43	16,9
	Uci pediatrico	1	0,4
Total		255	100

Fuente Sivigila 2023

Comportamiento social y demográfico de casos por tipo de IAD

Variable	Categoría	NAV	%	ISTU-AC	%	ITS-AC	%	Total IAD	%
Sexo	Masculino	50	19,6	24	9,4	88	34,5	162	63,5
	Femenino	18	7,1	20	7,8	55	21,6	93	36,5
Regimen de afiliacion	Subsidiado	44	17,3	28	11,0	86	33,7	158	62,0
	Contributivo	18	7,1	14	5,5	52	20,4	84	32,9
	Excepción	3	1,2	0	0,0	4	1,6	7	2,7
	No afiliado	3	1,2	1	0,4	1	0,4	5	2,0
Edad	> 1	11	4,3	0	0,0	26	10,2	37	14,5
	1 a 5	2	0,8	1	0,4	1	0,4	4	1,6
	6 a 10	0	0,0	0	0,0	0	0,0	0	0,0
	11 a 20	0	0,0	1	0,4	3	1,2	4	1,6
	21 a 30	10	3,9	4	1,6	8	3,1	22	8,6
	31 a 40	3	1,2	4	1,6	5	2,0	12	4,7
	41 a 50	6	2,4	3	1,2	8	3,1	17	6,7
	51 a 60	11	4,3	10	3,9	25	9,8	46	18,0
	61 a 70	13	5,1	8	3,1	38	14,9	59	23,1
71 a 80	9	3,5	11	4,3	20	7,8	40	15,7	
	81 a 99	3	1,2	2	0,8	9	3,5	14	5,5
Comorbilidades	Infeccion previa	14	5,5	22	8,6	71	27,8	107	42,0
	Obesidad	2	0,8	3	1,2	15	5,9	20	7,8
	Diabetes	6	2,4	10	3,9	36	14,1	52	20,4
	Enfermedad Renal	7	2,7	6	2,4	24	9,4	37	14,5
	Inmunosupresion	2	0,8	3	1,2	2	0,8	7	2,7
	Cancer	2	0,8	0	0,0	5	2,0	7	2,7
	EPOC	1	0,4	5	2,0	10	3,9	16	6,3
	Desnutricion	4	1,6	3	1,2	5	2,0	12	4,7
	Traumatismo	4	1,6	3	1,2	0	0,0	7	2,7
	VIH	1	0,4	0	0,0	1	0,4	2	0,8
Condicion final	Vivo	61	23,9	43	16,9	133	52,2	237	92,9
	Muerto	7	2,7	1	0,4	10	3,9	18	7,1

Fuente Sivigila 2023

Casos Notificados frecuentemente por tipo de Microorganismo de IAD

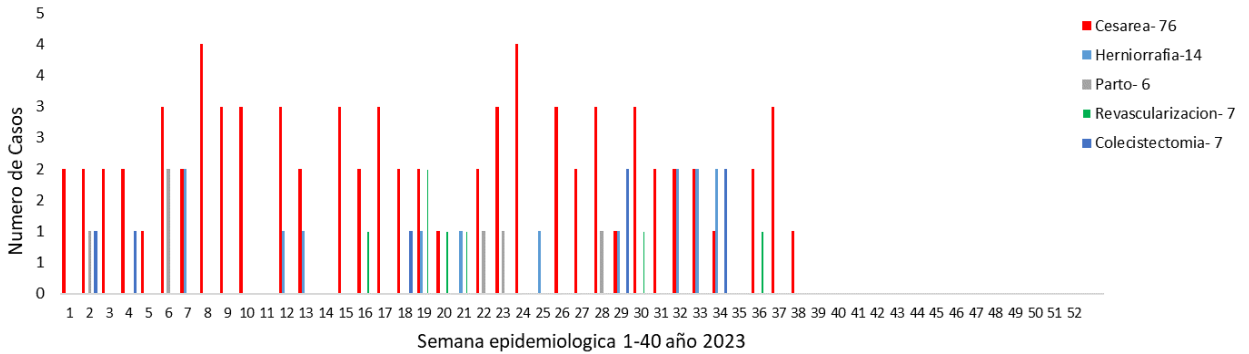
Microorganismos	NAV	ISTU-AC	ITS-AC
Pseudomonas aeruginosa	7,85	3,14	12,57
Enterobacter cloacae	0,00	0,54	3,14
Candida tropicalis	0,00	1,08	0,52
Candida auris	0,00	1,05	1,05
Candida parapsilosis	0,00	0,54	1,57
Candida glabrata	0,00	0,54	0,52
Candida albicans	0,52	0,52	0,54
Escherichia coli	1,08	4,19	1,61
Stenotrophomonas maltophilia	1,57	0,00	1,61
Acinetobacter baumannii	2,09	1,08	4,19
Klebsiella pneumoniae	4,71	1,08	8,60
Serratia marcescens	0,00	0,54	4,30
Staphylococcus epidermidis	0,00	0,00	3,23
Staphylococcus hominis	0,00	0,00	1,74
Staphylococcus aureus	1,05	0,00	2,09
Staphylococcus haemolyticus	0,00	0,00	3,14
Proteus mirabilis	0,00	0,54	0,00
Enterococcus faecium	0,00	1,19	1,05
Burkholderia cepacia	0,00	0,00	0,52
Enterococcus faecalis	0,00	0,00	1,57
Otros microorganismos	3,66	1,65	3,76





3. INFECCIÓN DE SITIO OPERATORIO (ISO)

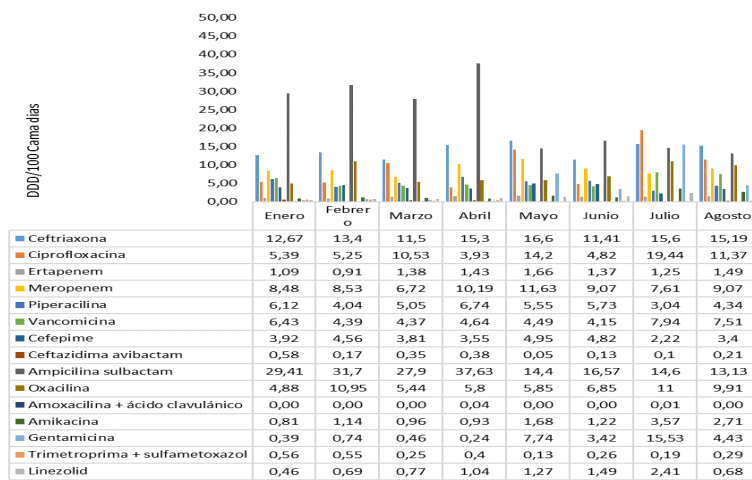
Comportamiento de la notificación de ISO por procedimiento, Norte de Santander



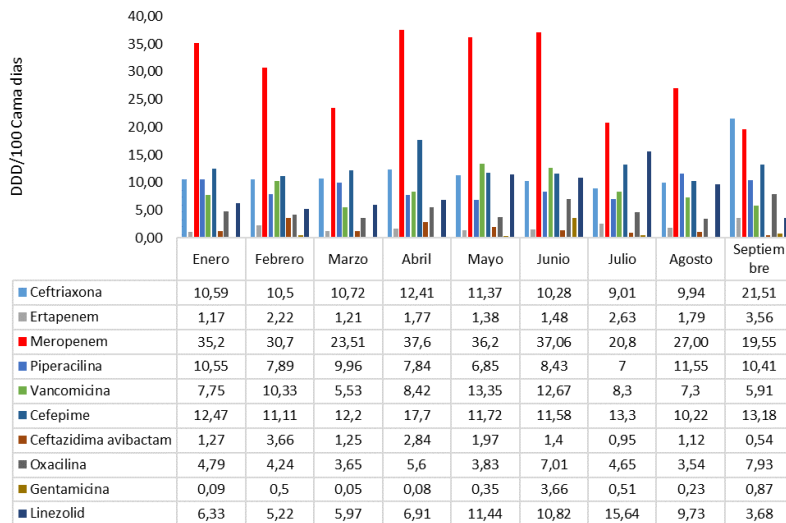
Fuente Sivigila 2023

4. ICONSUMO DE ANTIBIÓTICOS EN EL ÁMBITO HOSPITALARIO (CAB):

Dosis Diária Definida Hospitalización Adultos, Norte de Santander



Dosis Diaria Definida Uci Adultos



Ficha técnica

Análisis de comportamientos Inusuales: La información es notificada semanalmente por las UPGD al Instituto Departamental de Salud (IDS) a través del sistema de vigilancia en salud pública (Sivigila). El número de casos puede variar después de que se realicen ajustes en las UPGD.

Fuente Sivigila 2023

