

**1. INFECCIONES ASOCIADAS A DISPOSITIVOS:**

**Casos Notificados por tipo de UCI y IAD Norte de Santander**

Tipo de IAD	Tipo de Uci	Casos notificados	%
Infeccion del torrente sanguineo asociada a cateter (ITS-AC)	Uci Adulto	120	43,5
	Uci pediatrico	18	6,5
	Uci Neonatal	13	4,7
Neumonia asociada a ventilacion mecanico (NAV)	Uci Adulto	60	21,7
	Uci pediatrico	6	2,2
	Uci Neonatal	6	2,2
Infeccion del tracto urinario asociada a cateter (ISTU-AC)	Uci Adulto	52	18,8
	Uci pediatrico	1	0,4
<b>Total</b>		<b>276</b>	<b>100</b>

Fuente Sivigila 2023

**Comportamiento social y demográfico de casos por tipo de IAD**

Variable	Categoría	NAV	%	ISTU-AC	%	ITS-AC	%	Total IAD	%
Sexo	Masculino	48	17,4	35	12,7	96	34,8	179	64,9
	Femenino	24	8,7	18	6,5	55	19,9	97	35,1
Regimen de afiliacion	Subsidiado	39	14,1	36	13,0	95	34,4	170	61,6
	Contributivo	28	10,1	16	5,8	51	18,5	95	34,4
	Excepción	4	1,4	0	0,0	4	1,4	8	2,9
	No afiliado	1	0,4	1	0,4	1	0,4	3	1,1
Edad	> 1	11	4,0	0	0,0	29	10,5	40	14,5
	1 a 5	1	0,4	1	0,4	2	0,7	4	1,4
	6 a 10	0	0,0	0	0,0	0	0,0	0	0,0
	11 a 20	0	0,0	1	0,4	3	1,1	4	1,4
	21 a 30	7	2,5	5	1,8	8	2,9	20	7,2
	31 a 40	2	0,7	4	1,4	8	2,9	14	5,1
	41 a 50	6	2,2	2	0,7	8	2,9	16	5,8
	51 a 60	13	4,7	13	4,7	28	10,1	54	19,6
	61 a 70	18	6,5	12	4,3	36	13,0	66	23,9
	71 a 80	11	4,0	11	4,0	17	6,2	39	14,1
81 a 99	3	1,1	4	1,4	12	4,3	19	6,9	
Comorbilidades	Infeccion previa	22	8,0	22	8,0	70	25,4	114	41,3
	Obesidad	4	1,4	4	1,4	15	5,4	23	8,3
	Diabetes	12	4,3	12	4,3	31	11,2	55	19,9
	Enfermedad Renal	10	3,6	8	2,9	25	9,1	43	15,6
	Inmunosupresion	3	1,1	3	1,1	1	0,4	7	2,5
	Cancer	2	0,7	0	0,0	6	2,2	8	2,9
	EPOC	2	0,7	6	2,2	8	2,9	16	5,8
	Desnutricion	5	1,8	3	1,1	6	2,2	14	5,1
	Traumatismo	5	1,8	3	1,1	1	0,4	9	3,3
	VIH	1	0,4	0	0,0	1	0,4	2	0,7
Condicion final	Vivo	65	23,6	53	19,2	142	51,4	260	94,2
	Muerto	7	2,5	0	0,0	8	2,9	15	5,4

Fuente Sivigila 2023

**Casos Notificados frecuentemente por tipo de Microorganismo de IAD**

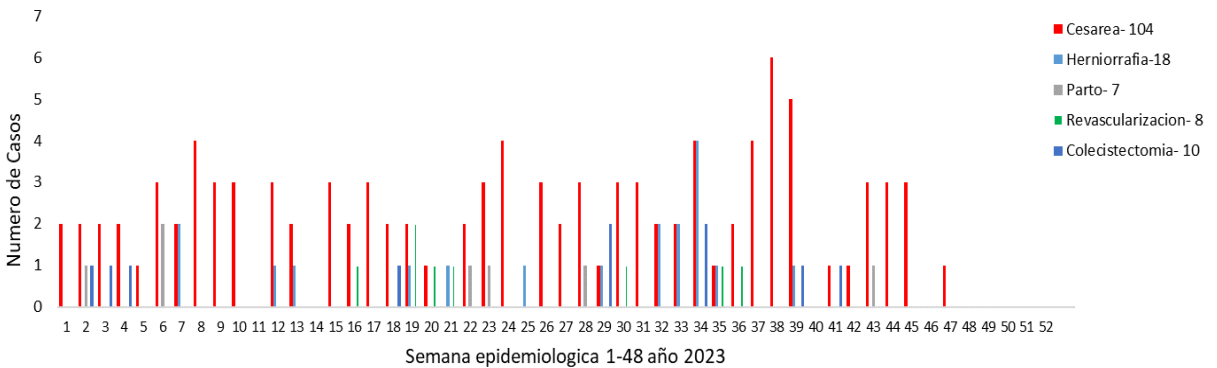
Microorganismos	NAV	ISTU-AC	ITS-AC
Pseudomonas aeruginosa	7,48	3,94	11,42
Enterobacter cloacae	0,39	0,39	2,76
Candida tropicalis	0,00	0,79	0,79
Candida auris	0,00	0,39	0,79
Candida parapsilosis	0,00	0,54	2,36
Candida glabrata	0,00	0,39	0,66
Candida albicans	0,39	0,39	3,15
Escherichia coli	1,08	4,72	2,36
Stenotrophomonas maltophilia	2,76	0,00	1,57
Acinetobacter baumannii	3,15	0,79	3,54
Klebsiella pneumoniae	3,54	1,57	10,24
Serratia marcescens	0,00	1,18	3,15
Staphylococcus epidermidis	0,00	0,00	2,76
Staphylococcus hominis	0,00	0,00	1,18
Staphylococcus aureus	1,57	0,39	1,97
Staphylococcus haemolyticus	0,00	0,00	2,76
Proteus mirabilis	0,00	1,18	0,00
Enterococcus faecium	0,00	1,19	0,79
Burkholderia cepacia	0,39	0,00	0,39
Enterococcus faecalis	0,00	0,00	1,97
Otros microorganismos	4,72	1,18	2,76





**3. INFECCIÓN DE SITIO OPERATORIO (ISO)**

Comportamiento de la notificación de ISO por procedimiento, Norte de Santander

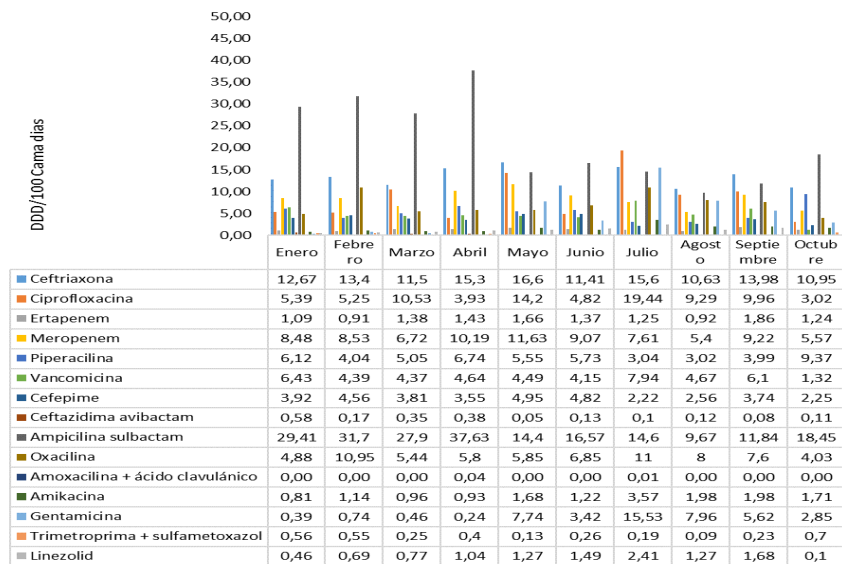


Fuente Sivigila 2023

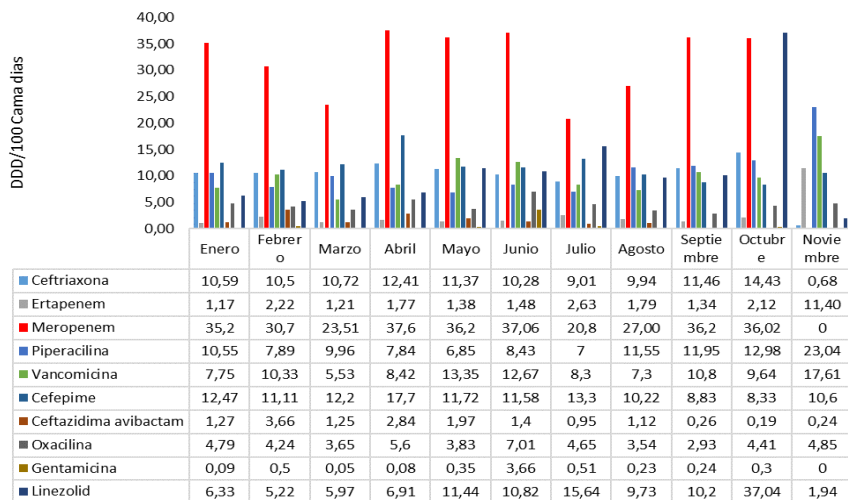
**4.**

**CONSUMO DE ANTIBIÓTICOS EN EL ÁMBITO HOSPITALARIO (CAB):**

Dosis Diária Definida Hospitalizacion Adultos, Norte de Santander



Dosis Diaria Definida Uci Adultos



**Ficha técnica**

**Análisis de comportamientos Inusuales:** La información es notificada semanalmente por las UPGD al Instituto Departamental de Salud (IDS) a través del sistema de vigilancia en salud pública (Sivigila). El número de casos puede variar después de que se realicen ajustes en las UPGD.

Fuente Sivigila 2023

