

1. INFECCIONES ASOCIADAS A DISPOSITIVOS:

Casos Notificados por tipo de UCI y IAD Norte de Santander

Tipo de IAD	Tipo de Uci	Casos notificados	%
Infeccion del torrente sanguineo asociada a cateter (ITS-AC)	Uci Adulto	137	44,2
	Uci pediatrico	20	6,5
	Uci Neonatal	15	4,8
Neumonia asociada a ventilacion mecanico (NAV)	Uci Adulto	69	22,3
	Uci pediatrico	6	1,9
	Uci Neonatal	6	1,9
Infeccion del tracto urinario asociada a cateter (ISTU-AC)	Uci Adulto	56	18,1
	Uci pediatrico	1	0,3
Total		310	100

Fuente Sivigila 2023

Comportamiento social y demográfico de casos por tipo de IAD

Variable	Categoría	NAV	%	ISTU-AC	%	ITS-AC	%	Total IAD	%
Sexo	Masculino	56	18,1	38	12,3	111	35,8	205	66,1
	Femenino	25	8,1	19	6,1	61	19,7	105	33,9
Regimen de afiliacion	Subsidiado	47	15,2	40	12,9	108	34,8	195	62,9
	Contributivo	28	9,0	16	5,2	59	19,0	103	33,2
	Excepción	5	1,6	0	0,0	4	1,3	9	2,9
	No afiliado	1	0,3	1	0,3	1	0,3	3	1,0
Edad	> 1	12	3,9	0	0,0	33	10,6	45	14,5
	1 a 5	1	0,3	1	0,3	2	0,6	4	1,3
	6 a 10	0	0,0	0	0,0	0	0,0	0	0,0
	11 a 20	0	0,0	1	0,3	3	1,0	4	1,3
	21 a 30	11	3,5	5	1,6	10	3,2	26	8,4
	31 a 40	3	1,0	5	1,6	8	2,6	16	5,2
	41 a 50	6	1,9	3	1,0	9	2,9	18	5,8
	51 a 60	14	4,5	13	4,2	29	9,4	56	18,1
	61 a 70	20	6,5	13	4,2	45	14,5	78	25,2
	71 a 80	11	3,5	12	3,9	21	6,8	44	14,2
81 a 99	3	1,0	4	1,3	12	3,9	19	6,1	
Comorbilidades	Infeccion previa	24	7,7	25	8,1	79	25,5	128	41,3
	Obesidad	4	1,3	5	1,6	16	5,2	25	8,1
	Diabetes	11	3,5	12	3,9	39	12,6	62	20,0
	Enfermedad Renal	11	3,5	8	2,6	28	9,0	47	15,2
	Inmunosupresion	3	1,0	3	1,0	1	0,3	7	2,3
	Cancer	3	1,0	0	0,0	7	2,3	10	3,2
	EPOC	2	0,6	6	1,9	10	3,2	18	5,8
	Desnutricion	5	1,6	3	1,0	7	2,3	15	4,8
	Traumatismo	6	1,9	3	1,0	1	0,3	10	3,2
	VIH	1	0,3	0	0,0	1	0,3	2	0,6
Condicion final	Vivo	73	23,5	57	18,4	162	52,3	292	94,2
	Muerto	8	2,6	0	0,0	9	2,9	17	5,5

Fuente Sivigila 2023

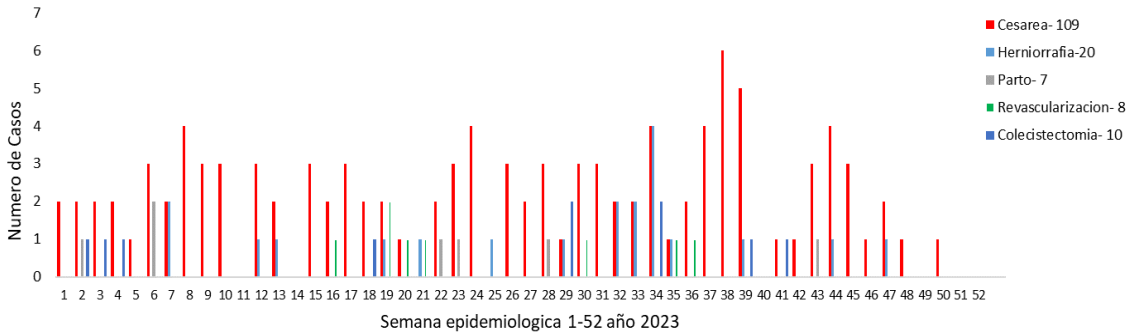
Casos Notificados frecuentemente por tipo de Microorganismo de IAD

Microorganismos	NAV	ISTU-AC	ITS-AC
Pseudomonas aeruginosa	6,77	4,84	10,32
Enterobacter cloacae	1,29	0,97	2,90
Candida tropicalis	0,00	0,65	0,65
Candida auris	0,00	0,65	0,65
Candida parapsilosis	0,00	0,00	19,35
Candida glabrata	0,00	0,32	0,32
Candida albicans	0,32	0,32	3,23
Escherichia coli	0,65	4,52	2,26
Stenotrophomonas maltophilia	2,58	0,00	1,29
Acinetobacter baumannii	2,90	0,97	3,55
Klebsiella pneumoniae	4,52	1,29	9,03
Serratia marcescens	0,00	1,29	2,90
Staphylococcus epidermidis	0,00	0,00	2,58
Staphylococcus hominis	0,00	0,00	0,97
Staphylococcus aureus	1,61	0,32	2,58
Staphylococcus haemolyticus	0,00	0,00	2,26
Proteus mirabilis	0,00	1,29	0,00
Enterococcus faecium	0,00	0,32	0,65
Burkholderia cepacia	0,39	0,00	0,65
Enterococcus faecalis	0,00	0,00	2,90
Otros microorganismos	1,94	0,65	3,55



3. INFECCIÓN DE SITIO OPERATORIO (ISO)

Comportamiento de la notificación de ISO por procedimiento, Norte de Santander

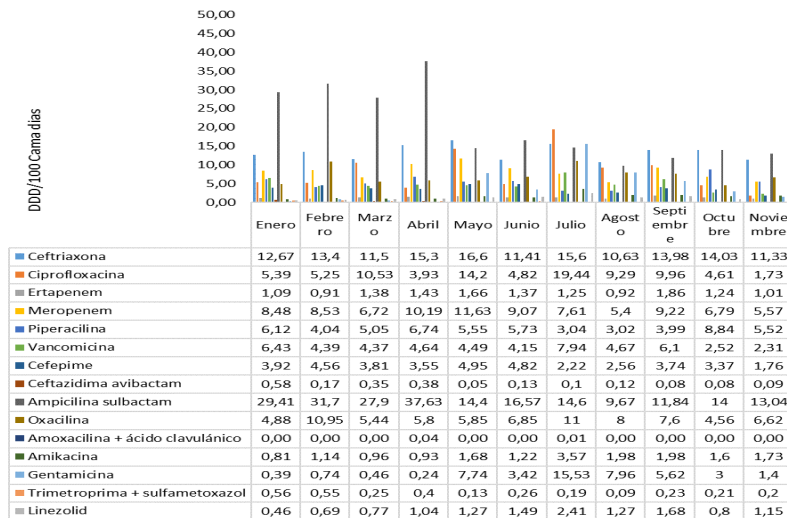


Fuente Sivigila 2023

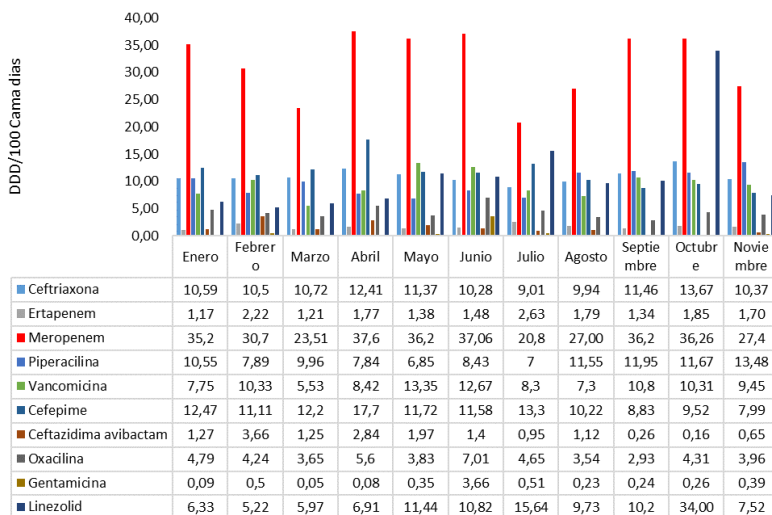
4.

CONSUMO DE ANTIBIÓTICOS EN EL ÁMBITO HOSPITALARIO (CAB):

Dosis Diária Definida Hospitalizacion Adultos, Norte de Santander



Dosis Diaria Definida Uci Adultos



Fuente Sivigila 2023

Ficha técnica

Análisis de comportamientos Inusuales: La información es notificada semanalmente por las UPGD al Instituto Departamental de Salud (IDS) a través del sistema de vigilancia en salud pública (Sivigila). El número de casos puede variar después de que se realicen ajustes en las UPGD.

