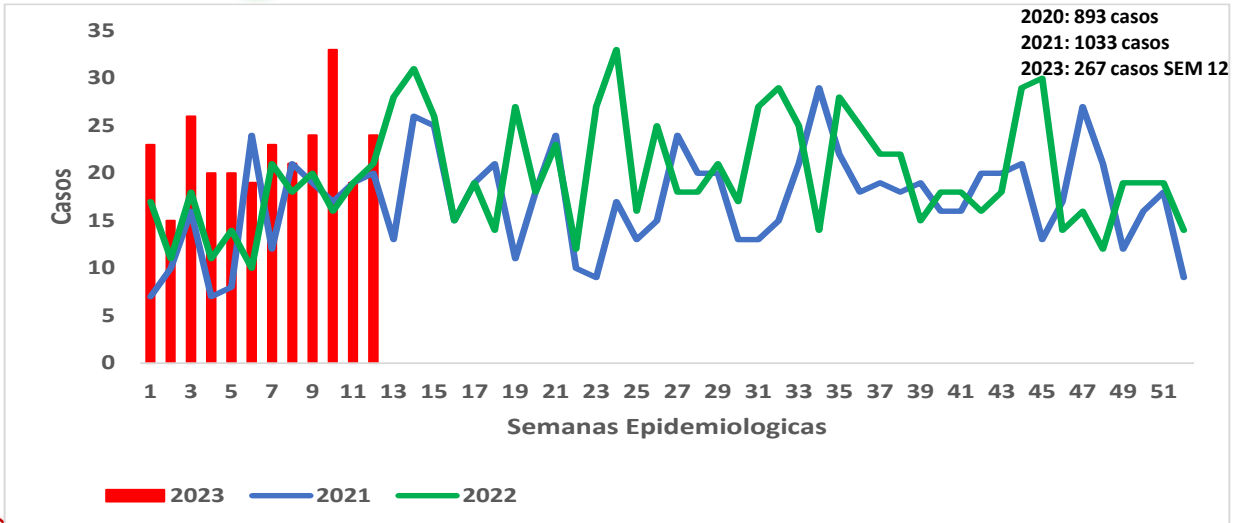




1

Comportamiento del evento periodo epidemiológico III 2023



2

Comportamientos inusuales

Fuente: *sigviga* 2023 sem 12

3

Indicadores

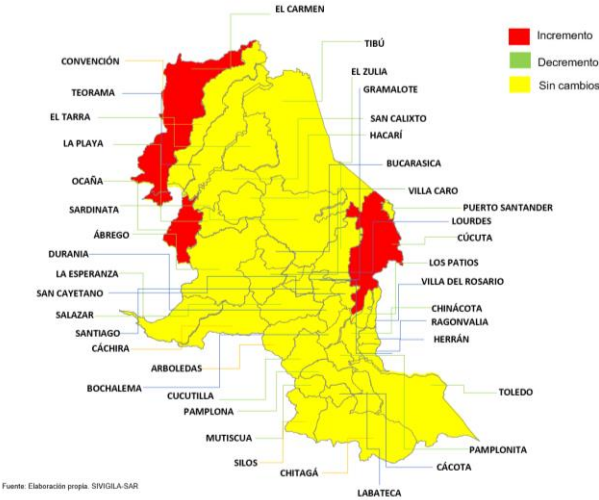
Tasa
 incidencia

de

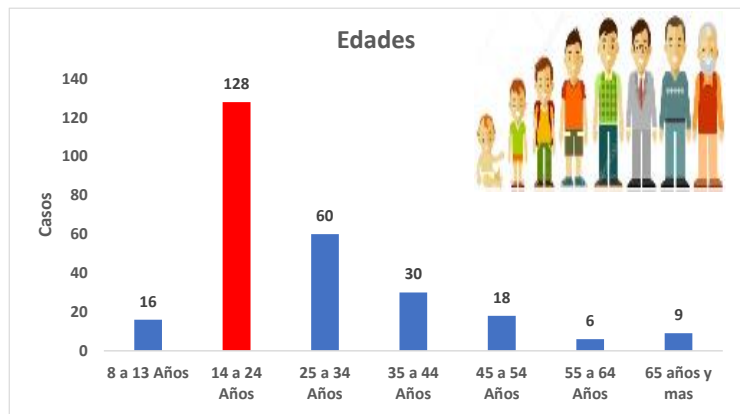
15,7 X
100.000
 habitantes

4

Características sociales y demográficas, Norte de Santander a periodo epidemiológico III de 2023



Fuente: Elaboración propia. *sigviga*-SAR



Fuente: *sigviga* 2023 sem 12

6

Comportamiento de otras variables de interés, Norte de Santander a periodo epidemiológico III de 2023

Factores Desencadenantes	Casos	Factores de Riesgo	Casos	Método	Casos
Problemas de Pareja	26%	Antecedentes de Trastorno	26%	Intoxicación	68%
Problemas Económicos	8%	Trastorno Depresivos	24%	Elemento Cortopunzante	25%
Problemas de Consumo	13%	Idea Suicida	13%	Ahorcamiento o Asfixia	3%
	70		70		183
	21		64		68
	36		34		9

Femenino
58,4 %
156 casos

Masculino
41,6 %
111 casos



6

**Incidencia de Intento de Suicidio por entidad territorial de ocurrencia.
Tasa por 100.000 hab**

Municipio Procedencia	DANE	Casos SEM 12	Casos Venezolanos	Total de Casos	Incidencia
Cucuta	806378	133	12	145	18,0
Ocaña	134379	45	3	48	35,7
Villa del Rosario	115364	12	2	14	12,1
Los Patios	102949	10	0	10	9,7
Pamplona	56451	9	0	9	15,9
Abrego	35613	9	0	9	25,3
El Tarra	23344	6	0	6	25,7
Teorama	18587	6	0	6	32,3
El Zulia	30568	5	2	7	22,9
Tibu	61662	5	0	5	8,1
Convencion	20994	4	0	4	19,1
El Carmen	14971	4	2	6	40,1
Sardinata	28749	2	1	3	10,4
Salazar	11574	2	0	2	17,3
Gramalote	8291	2	0	2	24,1
Hacari	11452	2	0	2	17,5
Toledo	17560	2	1	3	17,1
La Playa	8675	2	0	2	23,1
Lourdes	4499	2	0	2	44,5
Santiago	3839	1	0	1	26,0
Cachira	12361	1	0	1	8,1
Chitaga	13204	1	0	1	7,6
Bochalema	9309	1	0	1	10,7
Herran	7790	1	0	1	12,8
Total	1558563	267	23	290	18,6

Aseguradoras	Casos
Nueva EPS Contributivo	67
Coosalud Subsidiado	38
Nueva EPS Contributivo	33
Comfaoriente	23
No Asegurado	20
Sanitas Contributivo	20
Sanitas Subsidiado	15
Ecoopsos	13
Compensar Contributivo	7
Fiduprevisora	7
Fuerzas Militares	5
Policia Nacional	5
Compensar Subsidiado	5
Asmet Salud	4
Cajacopi	2
Suramericana Prepagada	1
Indeterminado	1
Coosalud Contributivo	1
Total general	267

Fuente: siviigila 2023 sem 12 - DANE 2023

Laura Agudelo M.
Profesional de Apoyo
Salud Mental
VSP-IDS



7

Análisis de Venezolanos de sem 1- 12 Según género y rango de edad.

Metodo	Sexo		Rango de Edad							Total
	F	M	8-13	14 - 24	25 - 34	35 - 44	45- 54	55- 64	65 años y más	
Intoxicacion	108	75	7	90	37	22	15	5	7	183
Arma Cortopunzante	39	28	8	32	16	7	1	1	2	67
Lanzamiento vacio	5	2	0	1	3	2	1	0	0	7
Ahorcamiento	3	4	1	3	2	0	1	0	0	7
Lanzamiento vehiculo	1	2	0	1	1	1	0	0	0	3
Total	156	111	16	127	59	32	18	6	9	267

8

Casos procedentes de otros departamentos

Otros Departamentos	Casos	%
Tachira	6	40
Cesar	6	40
Antioquia	1	7
Santander	2	13
Total	15	100

Ficha técnica

Análisis de comportamientos inusuales: La información es notificada semanalmente por las UPGD al Instituto departamental de Salud (IDS) a través del Sistema de vigilancia en salud pública (Sivigila). El número de casos puede variar después de que se realicen ajustes en las UPGD. El análisis de la información se realiza desde la semana 1 a la 12 de 2023.

La georreferenciación de los casos se realizó con la razón de la diferencia de incremento y decrementos de los casos notificados a la semana 12 de 2016, 12 del año 2017, 12 del año 2018, semana 12 de 2019, semana 12 de 2020, semana 12 de 2021, 12 de 2022 (promedio de valor esperado) y los notificados a la semana 12 de 2023 (valor observado) y el poisson que nos muestra los valores significativos ($< 0,05$). El análisis de la información se realiza desde la semana 1 a la 4 de 2023.

Incidencia de Intento de Suicidio: Numerador: Número de casos de intento de suicidio.

Denominador: proyección de población DANE 2023 Coeficiente multiplicador: 100.000.