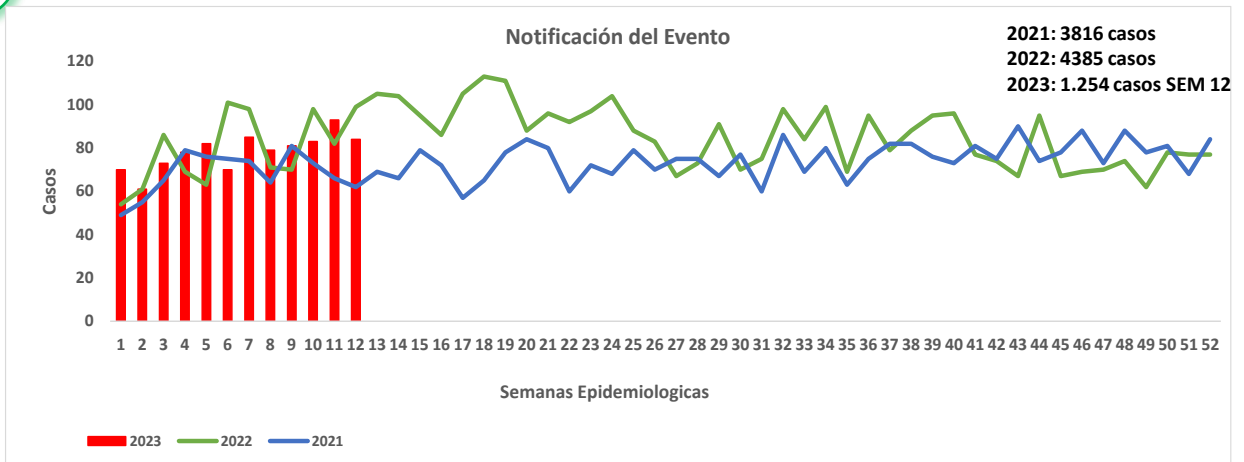
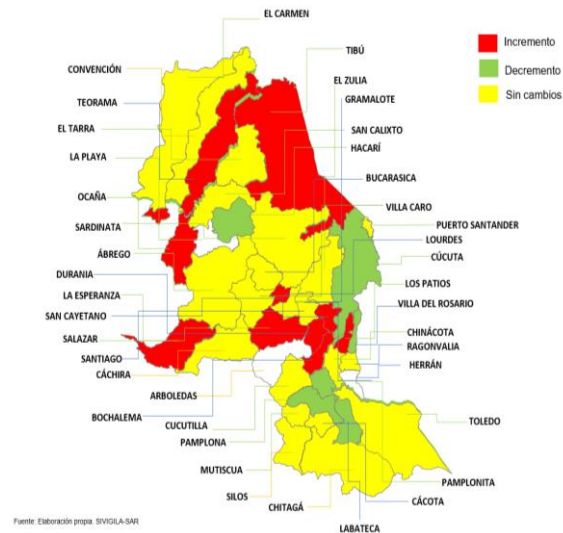


1 Comportamiento del evento periodo epidemiológico IV del 2023



Fuente: Sivigila sem. 16 - DANE 2018

2 Comportamientos inusuales



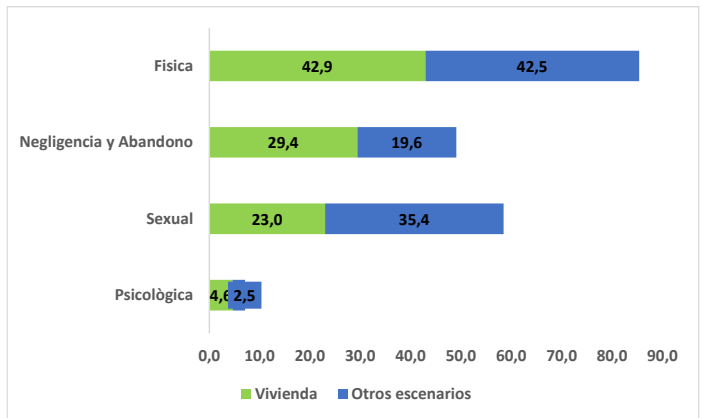
Fuente: sivigila 2023 a SE 16

3 Tipo de Violencia

Tipo de Violencia	Casos	%
Física	537	42,8
Negligencia y Abandono	341	27,2
Sexual	324	25,8
Psicológica	52	4,1
Total	1254	100

Fuente: sivigila 2023 a SE 16

4 Escenario de ocurrencia del evento periodo IV de 2023



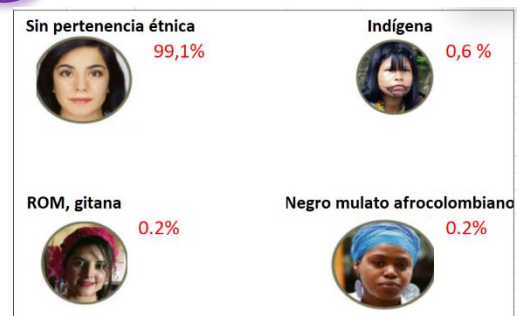
Fuente: sivigila 2023 a SE 16

5 Comportamiento de otras variables periodo epidemiológico IV del 2023

Tipo de Violencia	F	M	Agresor Familiar	Agresor No Familiar	Total
Física	448	89	466	71	537
Negligencia y Abandono	168	173	339	2	341
Sexual	282	42	164	160	324
Psicológica	39	13	46	6	52
Total	937	317	1015	239	1254

Fuente: sivigila 2023 a SE 16

6 Pertenencia étnica



Fuente: sivigila 2023 a SE 16

7 Incidencia de violencia de género e intrafamiliar según tipo de violencia y entidad territorial de ocurrencia. Tasa por 100.000 hab.

Municipio de Procedencia	DANE	Violencia Física	Negligencia y Abandono	Violencia Sexual	Violencia Psicológica	Total	Tasa de Incidencia x 100.000 Hab	Casos Colombia	Casos Venezuela	Casos Ecuador
Cucuta	806378	227	58	151	21	457	56,7	363	94	
Ocaña	134379	52	110	28	7	197	146,6	173	24	
Villa del Rosario	115364	63	10	19	2	94	81,5	68	26	
Los Patios	102949	40	3	24	2	69	67,0	58	11	
Tibu	61662	19	6	36		61	98,9	37	24	
Pamplona	56451	20	12	14	5	51	90,3	42	9	
El Zulia	30568	18	4	6	1	29	94,9	23	6	
El Tarra	23344	6	16	5	1	28	119,9	21	7	
Abrego	35613	4	18	1	1	24	67,4	21	2	1
Convencion	20994	5	17	1		23	109,6	20	3	
Toledo	17560	11	9			20	113,9	20		
Teorama	18587	6	12	1		19	102,2	19		
Chitaga	13204	7	7	1		15	113,6	15		
Arboledas	10914	12	1	2		15	137,4	14	1	
Sardinata	28749	5	1	7		13	45,2	10	3	
Cucutilla	9230	4	5	2	2	13	140,8	13		
Chinacota	19703	5	1	3	4	13	66,0	12	1	
La Esperanza	13048	5	6	1		12	92,0	12		
Cachira	12361	3	6	1	2	12	97,1	12		
Durania	5139	1	9			10	194,6	9	1	
San Cayetano	8049	2	2	5	1	10	124,2	8	2	
San Calixto	14351	2	6	1		9	62,7	9		
Hacari	11452	2	5	1		8	69,9	8		
El Carmen	14971	1	4	2		7	46,8	7		
Pamplonita	6186	2	2		2	6	97,0	5	1	
La Playa	8675	1	1	3		5	57,6	5		
Labateca	7123	2	2	1		5	70,2	5		
Salazar	11574	1		3		4	34,6	3	1	
Silos	7046	2	2			4	56,8	4		
Lourdes	4499	2		1	1	4	88,9	4		
Bochalema	9309	1	1	1		3	32,2	3		
Cacota	3153	1	1	1		3	95,1	3		
Puerto Santander	9817	1		2		3	30,6	2	1	
Gramalote	8291	1	1			2	24,1	2		
Ragonvalia	6704	2				2	29,8	2		
Santiago	3839	1	1			2	52,1	2		
Bucarasica	7209		1			1	13,9	1		
Mutiscua	4805		1			1	20,8	1		
Total	1683250	537	341	324	52	1254	74,5	1036	217	1

Fuente: Sivigila SE. 16- DANE 2023

8 Comportamiento del evento según rango de edad a SE 1-16

Edades	Violencia Física	Violencia Psicológica	Negligencia y Abandono	Violencia Sexual	Total
Menor de 1 año	3	2	51		56
1 a 14 años	74	23	259	210	566
15 a 24 años	137	9	10	73	229
25 a 34 años	151	9	2	26	188
35 a 44 años	95	4	1	6	106
45 a 54 años	39	5	2	7	53
55 a 64 años	20			1	21
65 a 74 años	8		4	1	13
75 a 84 años	9		6		15
85 años y mas	1		6		7
Total	537	52	341	324	1254

Fuente: Sivigila 2023 a SE 16

9 Casos según aseguramiento

Aseguradora	Casos			Total
	Colombia	Venezuela	Ecuador	
Nueva Eps Subsidiado	271	33		304
No Asegurado	39	155	1	195
Comfaorient	151	5		156
Coosalud Subsidiado	146	5		151
Nueva EPS Contributivo	111	1		85
Sanitas Contributivo	76	2		78
Ecoopsos Subsidiado	44	11		55
Sanitas Contributivo	51			51
Asmet salud	34	3		37
Compensar	23			23
Policia Nacional	16			16
Compensar Subsidiado	13			13
Coosalud Sub	11	1		12
Fiduprevisora	10			10
Fuerzas Militares	9			9
Coosalud Contributivo	7			7
Comfaorient Contributivo	5			5
Capital salud EPS	3			3
Suramericana prepagada	2			2
Salud Total EPS	2			2
Famisanar EPS	2			2
Ecoopsos Contributivo	1	1		2
Capresoca EPS	2			2
Cajacopi	1			1
Suramericana EPS	1			1
Savia salud	1			1
Fondo de prestacion social	1			1
Mutual Ser	1			1
Asociacion Mutual ser	1			1
Coomeva Prepagada	1			1
Total general	1036	216	1	1254

Fuente: Sivigila sem. 16

10 Notificaciones casos procedentes de Venezuela de SE. 1-16

Tipo de Violencia	F	M	Rango de Edad						Total	
			< de 1 año	1 a 14 años	15 a 24 años	25 a 24 años	35 a 44 años	45 a 54 años		65 a 74 años
Física	79	12		8	20	36	19	7	1	91
Sexual	63	11		48	16	5	2	3		74
Negligencia y Abandono	20	21	1	39					1	41
Psicologica	9	2		4	2	1	2	2		11
Total	171	46	1	99	38	42	23	12	2	217

Fuente: Sivigila sem. 16

Ficha técnica

Análisis de comportamientos inusuales: La información es notificada semanalmente por las UPGD al Instituto departamental de Salud (IDS) a través del Sistema de vigilancia en salud pública (Sivigila). El número de casos puede variar después de que se realicen ajustes en las UPGD.

La georreferenciación de los casos se realizó con la razón de la diferencia de incremento y decrementos de los casos notificados a la semana 52 del año 2020, 2021 y 2022 (promedio de valor esperado) y los notificados a la semana 16 de 2023 (valor observado) y el poisson que nos muestra los valores significativos (< 0,05). El análisis de la información se realiza desde la semana 1 a la 16 del 2023.

Información notificada semanalmente por entidades territoriales (ET) al Instituto Departamental de Salud (IDS) a través de Sistema de vigilancia en salud pública (Sivigila). Información sujeta a cambios relacionados con ajustes de casos en las ET.

