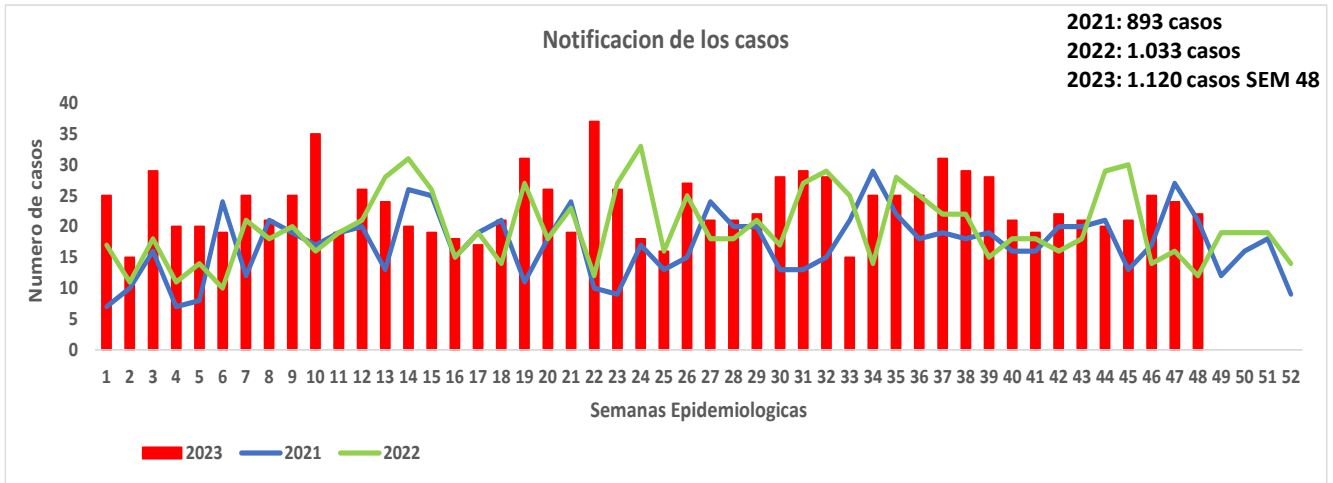


1

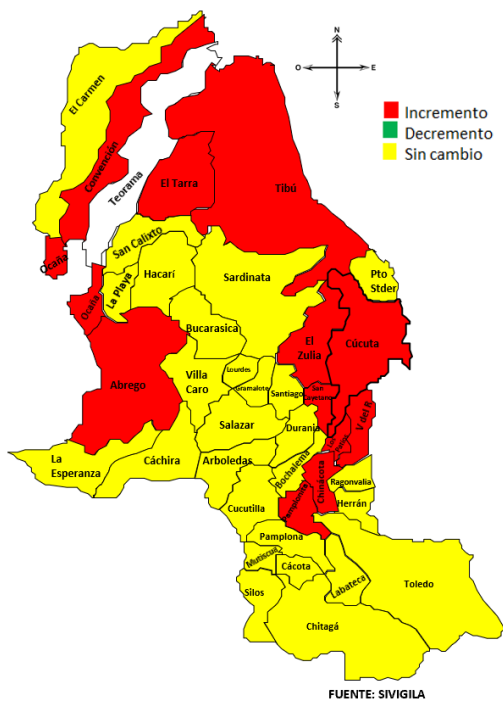
Comportamiento del evento periodo epidemiológico XII- 2023



Fuente: sivigila 2023 sem 48

2

Comportamientos inusuales



Fuente: sivigila 2023 sem 48

3

Indicadores

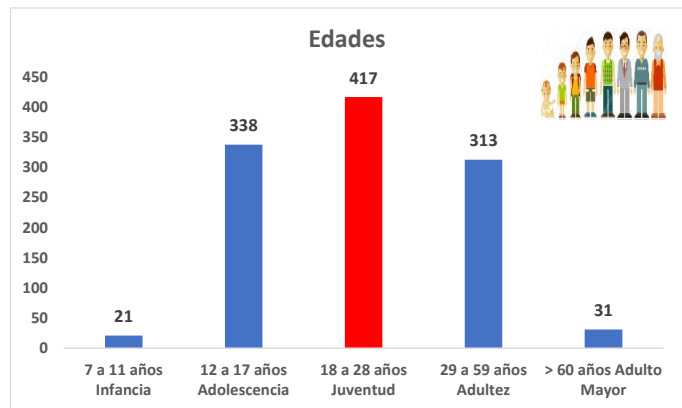
Tasa
 incidencia

de

66,5 X
100.000
habitantes

4

Características sociales y demográficas, Norte de Santander a periodo epidemiológico XII- semana epidemiológica 48- de 2023



6

Comportamiento de otras variables de interés, Norte de Santander a periodo epidemiológico XII- SE- 48 de 2023

Factores Desencadenantes	Casos	Factores de Riesgo	Casos	Método	Casos
Problemas de Pareja	281 25%	Antecedentes de Trastorno	312 28%	Intoxicación	771 68%
Problemas Económicos	82 7%	Trastorno Depresivo	281 25%	Elemento Cortopunzante	262 23%
Problemas de Consumo	121 11%	Idea Suicida	175 16%	Ahorcamiento o Asfixia	57 5%



Femenino
60,3 %
676 casos



Masculino
39,7 %
444 casos

Fuente: sivigila 2023 sem 48- DANE 2023

6

Incidencia de Intento de Suicidio por entidad territorial de ocurrencia. Tasa por 100.000 hab

Municipio de Procedencia	DANE	Casos Colombia	Casos Venezuela	Total	Tasa de Incidencia x 100.000 Hab
Cucuta	806378	511	67	578	71,7
Ocaña	134379	136	9	145	107,9
Villa del Rosario	115364	58	4	62	53,7
Pamplona	56451	57	2	59	104,5
Los Patios	102949	39	6	45	43,7
Ábrego	35613	33	2	35	98,3
El Tarra	23344	24	1	25	107,1
Tibú	61662	20	4	24	38,9
Teorama	18587	20	1	21	113,0
Convención	20994	14		14	66,7
El Zulia	30568	10	3	13	42,5
El Carmen	14971	10	2	12	80,2
San Calixto	14351	9		9	62,7
Sardinata	28749	7	1	8	27,8
Chitagá	13204	5	1	6	45,4
Hacarí	11452	6		6	52,4
Puerto Santander	9817	4	1	5	50,9
Gramalote	8291	3	2	5	60,3
Bochalema	9309	4		4	43,0
San Cayetano	8049	4		4	49,7
La Esperanza	13048	4		4	30,7
Arboledas	10914	3		3	27,5
Santiago	3839	3		3	78,1
Toledo	17560	2	1	3	17,1
Lourdes	4499	3		3	66,7
Chinácota	19703	3		3	15,2
La Playa	8675	3		3	34,6
Salazar	11574	2		2	17,3
Pamplonita	6186	2		2	32,3
Durania	5139	2		2	38,9
Bucarasica	7209	1	1	2	27,7
Villa Caro	5700	2		2	35,1
Cáchira	12361	2		2	16,2
Cucutilla	9230	2		2	21,7
Herrán	7790	1		1	12,8
Labateca	7123		1	1	14,0
Cácota	3153	1		1	31,7
Silos	7046		1	1	14,2
Total	1685231	1010	110	1120	66,5

Fuente: sivigila 2023 sem 48 - DANE 2023

Aseguradoras	Casos
Nueva EPS Subsidiado	312
Coosalud Subsidiado	156
Nueva EPS Contributivo	133
Comfaorientado Contributivo	106
No Asegurado	104
Sanitas Subsidiado	97
Sanitas Contributivo	71
Fiduprevisora EPS	32
Compensar EPS Contributivo	28
Fuerzas Militares	27
Compensar Subsidiado	16
Policia Nacional	9
Asmet Salud	9
Coosalud contributivo	6
Cajacopi	4
Suramericana Prepagada	3
Mutual SER	2
INPEC	1
Famisanar SUB	1
Famisanar CONT	1
SOS EPS	1
Famisanar EPS	1
Total general	1120

Fuente: sivigila 2023 sem 48

7

Análisis de casos de Procedencia de Venezuela de sem 1- 48 Según género y rango de edad.

Método	F	M	Rango de Edad			Total
			12 a 17 años Adolescencia	18 a 28 años Juventud	29 a 59 años Adultez	
Intoxicacion	9	4	6	5	2	13
Arma Cortopunzante	2	1	1	1	1	3
Ahorcamiento o asfixia		1	1			
Total	11	6	8	6	3	17

Fuente: siviigila 2023 sem 48

8

Casos procedentes de otros departamentos

Otros Departamentos	Casos	%
Tachira	17	41,5
Cesar	15	36,6
Santander	4	9,8
Antioquia	2	4,9
Caquetà	1	2,4
Zulia	1	2,4
Arauca	1	2,4
Total	41	100

Fuente: siviigila 2023 sem 48

Ficha técnica

Análisis de comportamientos inusuales: La información es notificada semanalmente por las UPGD al Instituto departamental de Salud (IDS) a través del Sistema de vigilancia en salud pública (Siviigila). El número de casos puede variar después de que se realicen ajustes en las UPGD. El análisis de la información se realiza desde la semana 1 a la 48 de 2023.

La georreferenciación de los casos se realizó con la razón de la diferencia de incremento y decrementos de los casos notificados a la semana 48 del año 2018, semana 48 de 2019, semana 48 de 2020, semana 48 de 2021, 48 de 2022 (promedio de valor esperado) y los notificados a la semana 48 de 2023 (valor observado) y el poisson que nos muestra los valores significativos (< 0,05). El análisis de la información se realiza desde la semana 1 a la 48 de 2023.

Incidencia de Intento de Suicidio: Numerador: Número de casos de intento de suicidio.
Denominador: proyección de población DANE 2023 Coeficiente multiplicador: 100.000.