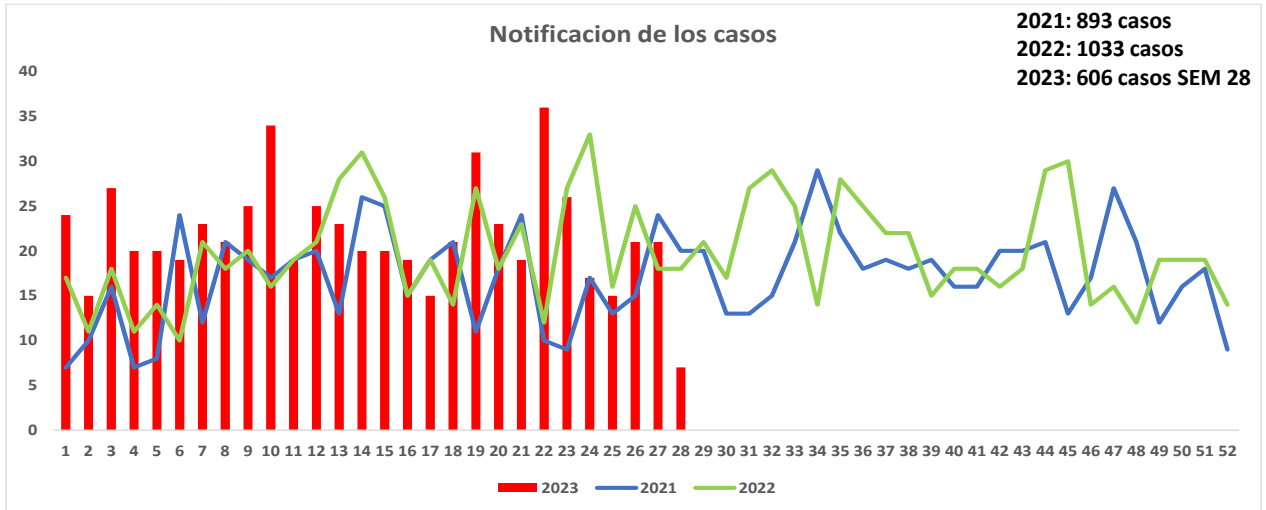


1

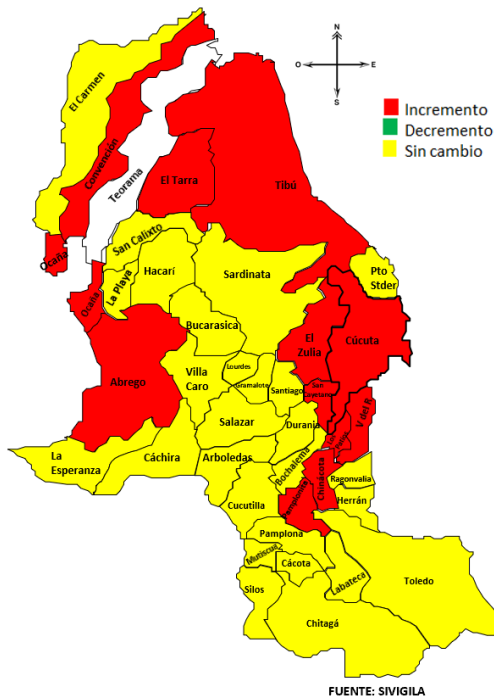
Comportamiento del evento periodo epidemiológico VII- 2023



Fuente: sivigila 2023 sem 28

2

Comportamientos inusuales



Fuente: sivigila 2023 sem 28

3

Indicadores

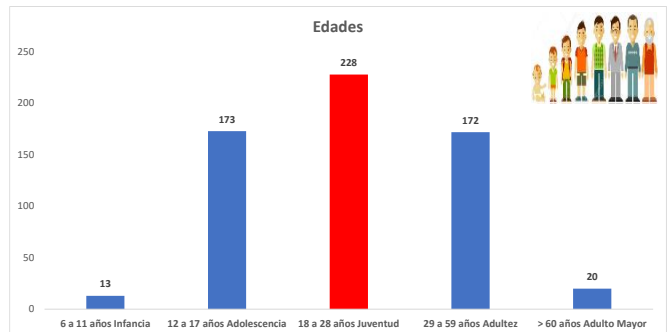
Tasa
incidencia

de

36.8 X
100.000
habitantes

4

Características sociales y demográficas,
Norte de Santander a periodo epidemiológico
V- semana epidemiológica 28- de 2023



6

Comportamiento de otras variables de interés, Norte de Santander a periodo epidemiológico V- SE- 28 de 2023

Factores Desencadenantes	Casos	Factores de Riesgo	Casos	Método	Casos
Problemas de Pareja	147 24%	Antecedentes de Trastorno	62 10%	Intoxicación	415 68%
Problemas Economicos	46 7%	Trastorno Depresivo	153 9%	Elemento Cortopunzante	150 25,0%
Problemas de Consumo	62 10%	Idea Suicida	90 15%	Ahorcamiento o Asfixia	24 4%



Femenino
59,4 %
360 casos



Masculino
40,6 %
246 casos

Fuente: sivigila 2023 sem 28- DANE 2023

6

**Incidencia de Intento de Suicidio por entidad territorial de ocurrencia.
Tasa por 100.000 hab**

Municipio de Procedencia	DANE	Casos Colombia	Casos Venezuela	Total	Tasa de Incidencia x 100.000 Hab
Cucuta	806378	272	32	304	37,70
Ocaña	134379	82	4	86	64,00
Pamplona	56451	30	2	32	56,69
Villa del Rosario	115364	29	3	32	27,74
Los Patios	102949	22	2	24	23,31
Ábrego	35613	20	1	21	58,97
Teorama	18587	15	1	16	86,08
Tibú	61662	12	2	14	22,70
El Tarra	23344	12	1	13	55,69
El Zulia	30568	6	2	8	26,17
El Carmen	14971	4	2	6	40,08
Convención	20994	5		5	23,82
San Calixto	14351	4		4	27,87
Sardinata	28749	3	1	4	13,91
Hacarí	11452	4		4	34,93
Gramalote	8291	3		3	36,18
Puerto Santander	9817	2	1	3	30,56
San Cayetano	8049	3		3	37,27
Toledo	17560	2	1	3	17,08
Lourdes	4499	3		3	66,68
Arboledas	10914	2		2	18,33
Salazar	11574	2		2	17,28
Chinàcota	19703	2		2	10,15
Bochalema	9309	2		2	21,48
Chitagá	13204	2		2	15,15
La Playa	8675	2		2	23,05
Cáchira	12361	1		1	8,09
Santiago	3839	1		1	26,05
Villa Caro	5700	1		1	17,54
La Esperanza	13048	1		1	7,66
Herrán	7790	1		1	12,84
Cácota	3153	1		1	31,72
Total	1643298	551	55	606	36,88

Fuente: *sivigila 2023 sem 28 - DANE 2023*

Aseguradoras	Casos
Nueva EPS Subsidiado	165
Coosalud Subsidiado	80
Nueva EPS Contributivo	76
Comfaorient	59
No Asegurado	52
Sanitas Subsidiado	42
Sanitas Contributivo	36
Ecoopso	18
Fiduprevisora EPS	16
Fuerzas Militares	14
Compensar EPS Contributivo	11
Compensar Subsidiado	9
Asmet Salud	12
Policia Nacional	6
Suramericana Prepagada	3
Cajacopi	2
Mutual SER	2
INPEC	1
SOS EPS	1
Famisanar EPS	1
Total general	606

Fuente: *sivigila 2023 sem 28*

7

Análisis de casos de Procedencia de Venezuela de sem 1- 28 Según género y rango de edad.

Método	F	M	Rango de Edades			Total
			12 a 17 años Adolescencia	18 a 28 años Juventud	29 a 59 años Adultez	
Intoxicación	7	1	4	2	2	8

Fuente: sivegila 2023 sem 28

8

Casos procedentes de otros departamentos

Otros Departamentos	Casos	%
Cesar	10	43
Tachira	8	35
Santander	2	9
Antioquia	2	9
Caquetà	1	4
Total	23	100

Fuente: sivegila 2023 sem 28

Ficha técnica

Análisis de comportamientos inusuales: La información es notificada semanalmente por las UPGD al Instituto departamental de Salud (IDS) a través del Sistema de vigilancia en salud pública (Sivegila). El número de casos puede variar después de que se realicen ajustes en las UPGD. El análisis de la información se realiza desde la semana 1 a la 28 de 2023.

La georreferenciación de los casos se realizó con la razón de la diferencia de incremento y decrementos de los casos notificados a la semana 28 del año 2018, semana 28 de 2019, semana 28 de 2020, semana 2 de 2021, 20 de 2022 (promedio de valor esperado) y los notificados a la semana 28 de 2023 (valor observado) y el poisson que nos muestra los valores significativos (< 0,05). El análisis de la información se realiza desde la semana 1 a la 28 de 2023.

Incidencia de Intento de Suicidio: Numerador: Número de casos de intento de suicidio.
Denominador: proyección de población DANE 2023 Coeficiente multiplicador: 100.000.