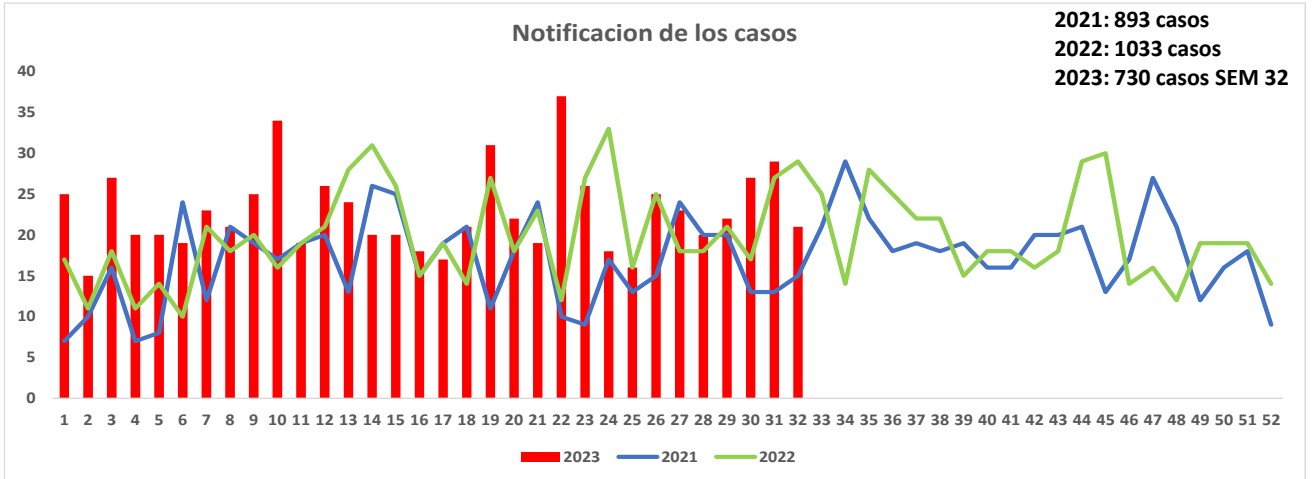


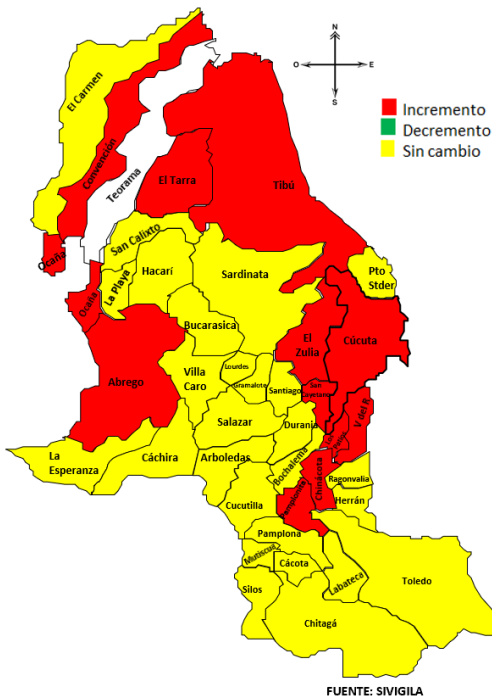
1

Comportamiento del evento periodo epidemiológico VIII- 2023



Fuente: sivigila 2023 sem 32

2 Comportamientos inusuales



Fuente: sivigila 2023 sem 32

3 Indicadores

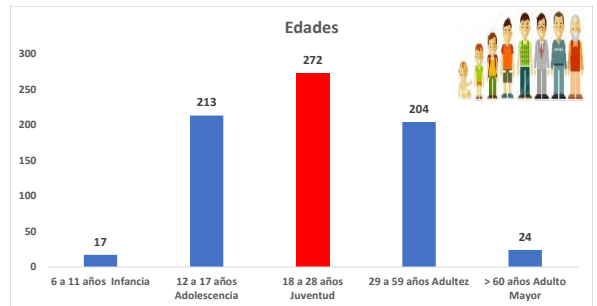
Tasa  
incidencia

de

43,9 X  
100.000  
habitantes

4

Características sociales y demográficas,  
Norte de Santander a periodo epidemiológico  
V- semana epidemiológica 32- de 2023



6

Comportamiento de otras variables de interés, Norte de Santander a periodo epidemiológico V- SE- 32 de 2023

Factores Desencadenantes	Casos	Factores de Riesgo	Casos	Método	Casos
Problemas de Pareja	182 25%	Antecedentes de Trastorno	204 28%	Intoxicación	506 69%
Problemas Economicos	54 7%	Trastorno Depresivo	185 25%	Elemento Cortopunzante	171 23%
Problemas de Consumo	75 10%	Idea Suicida	116 16%	Ahorcamiento o Asfixia	28 3.8%



Femenino

58,7 %  
429 casos



Masculino

41,3 %  
301 casos

Fuente: sivigila 2023 sem 32- DANE 2023

6

## Incidencia de Intento de Suicidio por entidad territorial de ocurrencia. Tasa por 100.000 hab

Municipio de Procedencia	DANE	Casos Colombia	Casos Venezuela	Total	Tasa de Incidencia x 100.000 Hab
Cucuta	806378	330	41	371	46,0
Ocaña	134379	100	7	107	79,6
Villa del Rosario	115364	37	3	40	34,7
Pamplona	56451	33	2	35	62,0
Los Patios	102949	25	2	27	26,2
Ábrego	35613	22	1	23	64,6
Teorama	18587	17	1	18	96,8
Tibú	61662	14	2	16	25,9
El Tarra	23344	15	1	16	68,5
El Zulia	30568	7	2	9	29,4
Convención	20994	8		8	38,1
El Carmen	14971	4	2	6	40,1
Hacarí	11452	5		5	43,7
San Cayetano	8049	4		4	49,7
San Calixto	14351	4		4	27,9
Gramalote	8291	3		3	36,2
Puerto Santander	9817	2	1	3	30,6
Toledo	17560	2	1	3	17,1
Sardinata	28749	2	1	3	10,4
Lourdes	4499	3		3	66,7
La Esperanza	13048	3		3	23,0
Labateca	7.123	1	1	2	28,1
Arboledas	10914	2		2	18,3
Chitagá	13204	2		2	15,1
Cáchira	12361	2		2	16,2
La Playa	8675	2		2	23,1
Salazar	11574	2		2	17,3
Bochalema	9309	2		2	21,5
Chinàcota	19703	2		2	10,2
Santiago	3839	2		2	52,1
Villa Caro	5700	1		1	17,5
Cácota	3153	1		1	31,7
Herrán	7790	1		1	12,8
Bucarasica	7.209	1		1	13,9
Durania	5.139	1		1	19,5
<b>Total</b>	<b>1662769</b>	<b>662</b>	<b>68</b>	<b>730</b>	<b>43,9</b>

Fuente: *sivigila 2023 sem 32 - DANE 2023*

Aseguradoras	Casos
Nueva EPS Subsidiado	190
Coosalud Subsidiado	101
Nueva EPS Contributivo	84
No Asegurado	69
Comfaorientado Contributivo	68
Sanitas Subsidiado	55
Sanitas Contributivo	53
Ecoopsos	18
Fiduprevisora EPS	22
Fuerzas Militares	18
Compensar EPS Contributivo	14
Compensar Subsidiado	9
Asmet Salud	6
Policia Nacional	7
Coosalud contributivo	3
Suramericana Prepagada	3
Cajacopi	3
Mutual SER	2
INPEC	1
Famisanar SUB	1
Famisanar CONT	1
SOS EPS	1
Famisanar EPS	1
<b>Total general</b>	<b>730</b>

Fuente: *sivigila 2023 sem 28*

7

Análisis de casos de Procedencia de Venezuela de sem 1- 32 Según género y rango de edad.

Método	F	M	Rango de Edades			Total
			12 a 17 años Adolescencia	18 a 28 años Juventud	29 a 59 años Adultez	
Intoxicación	9	1	5	3	2	10

Fuente: sivigila 2023 sem 32

8

Casos procedentes de otros departamentos

Otros Departamentos	Casos	%
Cesar	10	38
Tachira	10	38
Santander	3	12
Antioquia	2	8
Caquetà	1	4
<b>Total</b>	<b>26</b>	<b>100</b>

Fuente: sivigila 2023 sem 32

#### Ficha técnica

**Análisis de comportamientos inusuales:** La información es notificada semanalmente por las UPGD al Instituto departamental de Salud (IDS) a través del Sistema de vigilancia en salud pública (Sivigila). El número de casos puede variar después de que se realicen ajustes en las UPGD. El análisis de la información se realiza desde la semana 1 a la 32 de 2023.

La georreferenciación de los casos se realizó con la razón de la diferencia de incremento y decrementos de los casos notificados a la semana 32 del año 2018, semana 32 de 2019, semana 32 de 2020, semana 32 de 2021, 32 de 2022 (promedio de valor esperado) y los notificados a la semana 32 de 2023 (valor observado) y el poisson que nos muestra los valores significativos (< 0,05). El análisis de la información se realiza desde la semana 1 a la 32 de 2023.

**Incidencia de Intento de Suicidio:** Numerador: Número de casos de intento de suicidio.

Denominador: proyección de población DANE 2023 Coeficiente multiplicador: 100.000.