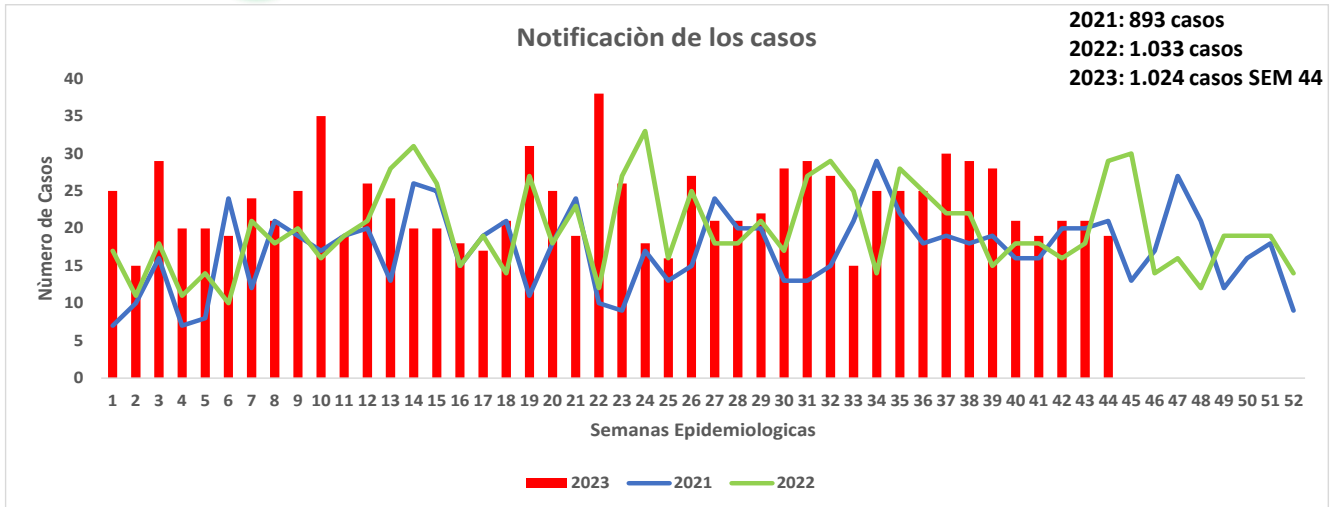


1

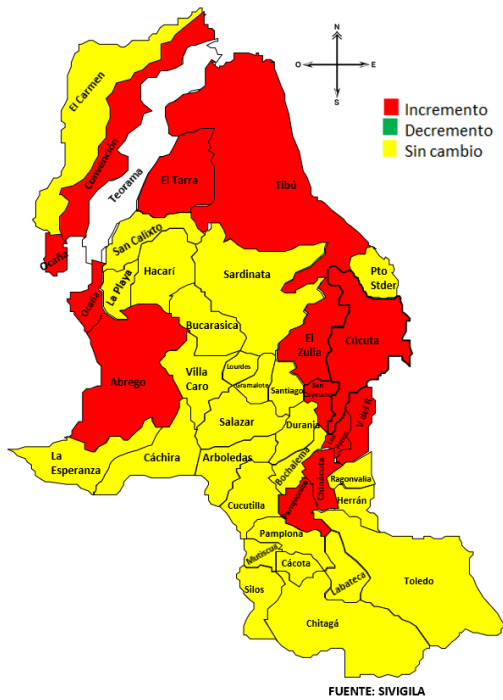
Comportamiento del evento periodo epidemiológico XI- 2023



Fuente: sivigila 2023 sem 44

2

Comportamientos inusuales



Fuente: sivigila 2023 sem 44

3

Indicadores

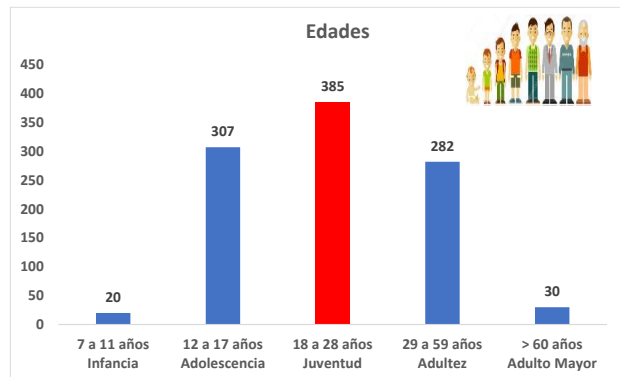
Tasa
incidencia

de

60,7 X
100.000
habitantes

4

Características sociales y demográficas, Norte de Santander a periodo epidemiológico XI- semana epidemiológica 44- de 2023



6

Comportamiento de otras variables de interés, Norte de Santander a periodo epidemiológico XI- SE- 44 de 2023

Factores Desencadenantes	Casos	Factores de Riesgo	Casos	Método	Casos
Problemas de Pareja	253 24%	Antecedentes de Trastorno	287 28%	Intoxicación	701 68%
Problemas Económicos	73 7%	Trastorno Depresivo	260 25%	Elemento Cortopunzante	237 23%
Problemas de Consumo	105 10%	Idea Suicida	162 16%	Ahorcamiento o Asfixia	50 5%



Femenino
61 %
623 casos



Masculino
39 %
401 casos

Fuente: sivigila 2023 sem 44- DANE 2023

6

Incidencia de Intento de Suicidio por entidad territorial de ocurrencia. Tasa por 100.000 hab

Municipio de Procedencia	DANE	Casos Colombia	Casos Venezuela	Total	Tasa de Incidencia x 100.000 Hab
Cucuta	806378	471	60	531	65,9
Ocaña	134379	126	8	134	99,7
Villa del Rosario	115364	53	4	57	49,4
Pamplona	56451	48	3	51	90,3
Los Patios	102949	35	3	38	36,9
Ábrego	35613	30	2	32	89,9
El Tarra	23344	23	1	24	102,8
Tibú	61662	19	3	22	35,7
Teorama	18587	18	1	19	102,2
El Zulia	30568	10	3	13	42,5
Convención	20994	12		12	57,2
El Carmen	14971	9	2	11	73,5
San Calixto	14351	8		8	55,7
Hacarí	11452	6		6	52,4
Puerto Santander	9817	4	1	5	50,9
Sardinata	28749	4	1	5	17,4
Gramalote	8291	3	2	5	60,3
Bochalema	9309	4		4	43,0
San Cayetano	8049	4		4	49,7
Chitagá	13204	4		4	30,3
La Esperanza	13048	4		4	30,7
La Playa	8675	4		4	46,1
Lourdes	4499	3		3	66,7
Arboledas	10914	3		3	27,5
Toledo	17560	2	1	3	17,1
Chinàcota	19703	3		3	15,2
Santiago	3839	3		3	78,1
Salazar	11574	2		2	17,3
Villa Caro	5700	2		2	35,1
Durania	5139	2		2	38,9
Cáchira	12361	2		2	16,2
Pamplonita	6186	2		2	32,3
Bucarasica	7209	1		1	13,9
Labateca	7123		1	1	14,0
Herrán	7790	1		1	12,8
Cácota	3153	1		1	31,7
Cucutilla	9230	1		1	10,8
Silos	7046		1	1	14,2
Total	1685231	927	97	1024	60,7

Fuente: sivigila 2023 sem 44 - DANE 2023

Aseguradoras	Casos
Nueva EPS Subsidiado	290
Coosalud Subsidiado	144
Nueva EPS Contributivo	118
Comfaorientado Contributivo	94
No Asegurado	92
Sanitas Subsidiado	90
Sanitas Contributivo	68
Fiduprevisora EPS	31
Fuerzas Militares	26
Compensar EPS Contributivo	23
Compensar Subsidiado	16
Asmet Salud	7
Policia Nacional	8
Coosalud contributivo	3
Suramericana Prepagada	3
Cajacopi	4
Mutual SER	2
INPEC	1
Famisanar SUB	1
Famisanar CONT	1
SOS EPS	1
Famisanar EPS	1
Total general	1024

Fuente: sivigila 2023 sem 44

7

Análisis de casos de Procedencia de Venezuela de sem 1- 44 Según género y rango de edad.

Método	F	M	Rango de Edad			Total
			12 a 17 años Adolescencia	18 a 28 años Juventud	29 a 59 años Adulthood	
Intoxicacion	9	4	6	5	2	13
Arma Cortopunzante	1	1	1		1	2
Ahorcamiento o asfixia		1	1			
Total	10	6	8	5	3	16

Fuente: siviigila 2023 sem 44

8

Casos procedentes de otros departamentos

Otros Departamentos	Casos	%
Tachira	15	40,5
Cesar	13	35,1
Santander	4	10,8
Antioquia	2	5,4
Caquetà	1	2,7
Zulia	1	2,7
Arauca	1	2,7
Total	37	100

Fuente: siviigila 2023 sem 44

Ficha técnica

Análisis de comportamientos inusuales: La información es notificada semanalmente por las UPGD al Instituto departamental de Salud (IDS) a través del Sistema de vigilancia en salud pública (Siviigila). El número de casos puede variar después de que se realicen ajustes en las UPGD. El análisis de la información se realiza desde la semana 1 a la 36 de 2023.

La georreferenciación de los casos se realizó con la razón de la diferencia de incremento y decrementos de los casos notificados a la semana 44 del año 2018, semana 44 de 2019, semana 44 de 2020, semana 44 de 2021, 44 de 2022 (promedio de valor esperado) y los notificados a la semana 44 de 2023 (valor observado) y el poisson que nos muestra los valores significativos (< 0,05). El análisis de la información se realiza desde la semana 1 a la 44 de 2023.

Incidencia de Intento de Suicidio: Numerador: Número de casos de intento de suicidio.
Denominador: proyección de población DANE 2023 Coeficiente multiplicador: 100.000.