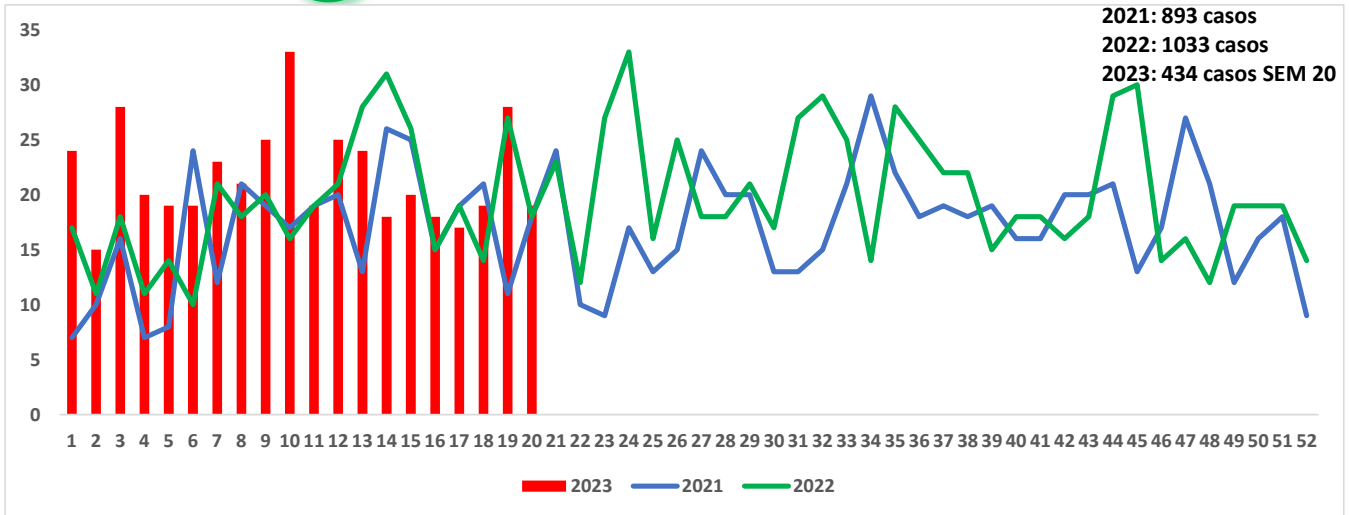


1

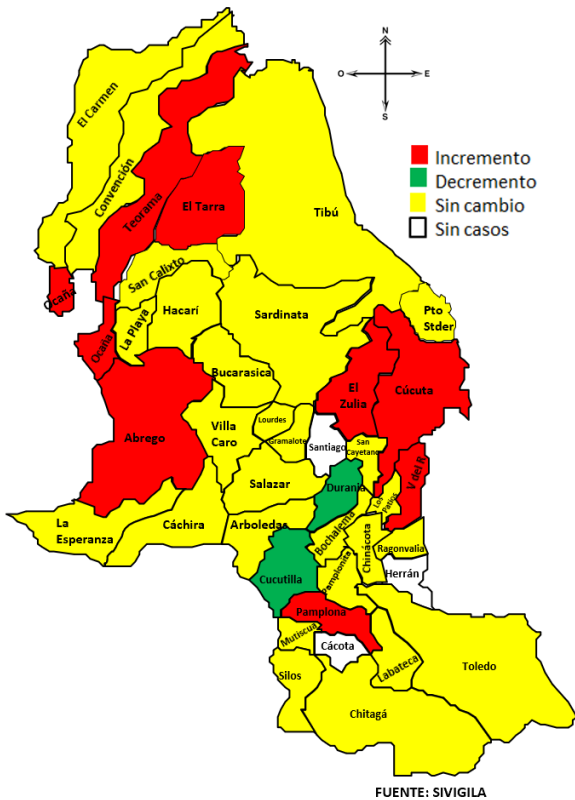
Comportamiento del evento periodo epidemiológico V 2023



2

Comportamientos inusuales

Fuente: sivigila 2023 sem 20



3

Indicadores

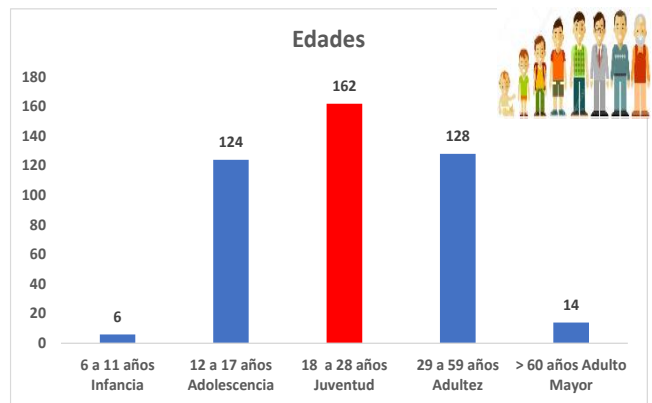
Tasa  
incidencia

de

21,2 X  
100.000  
habitantes

4

Características sociales y demográficas,  
Norte de Santander a periodo epidemiológico  
V de 2023



Fuente: sivigila 2023 sem 20

6

Comportamiento de otras variables de interés,  
Norte de Santander a periodo epidemiológico  
V de 2023

Factores Desencadenantes	Casos	Factores de Riesgo	Casos	Método	Casos
Problemas de Pareja	109 25%	Antecedentes de Trastorno	117 27%	Intoxicación	296 68%
Problemas Economicos	32 7,3%	Trastorno Depresivo	105 24%	Elemento Cortopunzante	107 25,0%
Problemas de Consumo	53 12%	Idea Suicida	68 16%	Ahorcamiento o Asfixia	20 4,6%



Femenino  
60,1 %  
263 casos



Masculino  
39,9 %  
171 casos

Fuente: sivigila 2023 sem 20 - DANE 2023



6

**Incidencia de Intento de Suicidio por entidad territorial de ocurrencia.  
Tasa por 100.000 hab**

Municipio de Procedencia	DANE	Casos SEM 20	Casos Venezuela	Total de Casos	Incidencia x 100.000 Hab
Cucuta	806378	198	18	216	26,8
Ocaña	134379	67	4	71	52,8
Pamplona	56451	24	1	25	44,3
Villa del Rosario	115364	16	3	19	16,5
Los Patios	102949	16		16	15,5
Ábrego	35613	15		15	42,1
Tibú	61662	7	2	9	14,6
Teorama	18587	9		9	48,4
El Tarra	23344	9		9	38,6
El Zulia	30568	4	2	6	19,6
El Carmen	14971	2	2	4	26,7
Convención	20994	4		4	19,1
Hacarí	11452	4		4	34,9
Toledo	17560	2	1	3	17,1
Sardinata	28749	2	1	3	10,4
Lourdes	4499	3		3	66,7
Gramalote	8291	2		2	24,1
Arboledas	10914	2		2	18,3
San Cayetano	8049	2		2	24,8
Salazar	11574	2		2	17,3
La Playa	8675	2		2	23,1
Bochalema	9309	1		1	10,7
Chitagá	13204	1		1	7,6
Cáchira	12361	1		1	8,1
Cácota	3153	1		1	31,7
San Calixto	14351	1		1	7,0
Santiago	3839	1		1	26,0
Herrán	7790	1		1	12,8
La Esperanza	13048	1		1	7,7
<b>Total</b>	<b>1608078</b>	<b>400</b>	<b>34</b>	<b>434</b>	<b>27,0</b>

Fuente: siviigila 2023 sem 20 - DANE 2023

Aseguradoras	Casos
Nueva EPS Subsidiado	108
Coosalud Subsidiado	60
Nueva EPS Contributivo	50
Comfaorient	43
Sanitas Subsidiado	35
Sanitas Contributivo	30
No Asegurado	30
Ecoopsos	18
Fiduprevisora EPS	15
Fuerzas Militares	12
Asmet Salud	8
Compensar EPS Contribu	7
Compensar Subsidiado	6
Policia Nacional	5
Cajacopi	2
Mutual	1
Suramericana Prepagada	1
SOS EPS	1
INPEC	1
Famisanar EPS	1
<b>Total general</b>	<b>434</b>

Fuente: siviigila 2023 sem 20 - DANE 2023

7

## Análisis de Venezolanos de sem 1- 20 Según género y rango de edad.

Metodo	Sexo		Rango de Edad					Total
	F	M	8 a 13 años	14 a 24 años	25 a 34 años	35 a 44 años	45 a 54 años	
Intoxicacion	15	5	2	11	5	0	2	20
Arma Cortopunzante	7	3	2	6	2	0	0	10
Lanzamiento al vacio	2	0	0	0	2	1	0	3
Lanzamiento vehiculo	1	1	0	1	0	0	0	1
<b>Total</b>	<b>25</b>	<b>9</b>	<b>4</b>	<b>18</b>	<b>9</b>	<b>1</b>	<b>2</b>	<b>34</b>

Fuente: siviigila 2023 sem 20 - DANE 2023

8

## Casos procedentes de otros departamentos

Otros Departamentos	Casos	%
Cesar	9	50
Tachira	6	33
Santander	2	11
Antioquia	1	6
<b>Total</b>	<b>18</b>	<b>100</b>

Fuente: siviigila 2023 sem 20 - DANE 2023

### Ficha técnica

**Análisis de comportamientos inusuales:** La información es notificada semanalmente por las UPGD al Instituto departamental de Salud (IDS) a través del Sistema de vigilancia en salud pública (Siviigila). El número de casos puede variar después de que se realicen ajustes en las UPGD. El análisis de la información se realiza desde la semana 1 a la 20 de 2023.

La georreferenciación de los casos se realizó con la razón de la diferencia de incremento y decrementos de los casos notificados a la semana 20 del año 2017, 20 del año 2018, semana 20 de 2019, semana 20 de 2020, semana 20 de 2021, 20 de 2022 (promedio de valor esperado) y los notificados a la semana 20 de 2023 (valor observado) y el poisson que nos muestra los valores significativos ( $< 0,05$ ). El análisis de la información se realiza desde la semana 1 a la 20 de 2023.

**Incidencia de Intento de Suicidio:** Numerador: Número de casos de intento de suicidio.  
Denominador: proyección de población DANE 2023 Coeficiente multiplicador: 100.000.