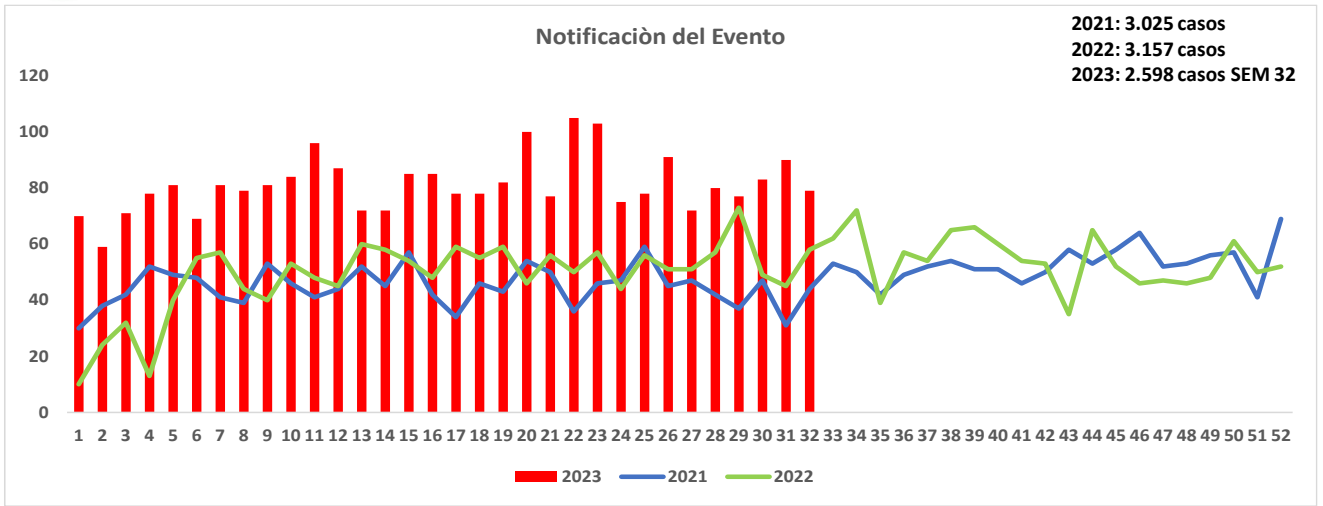
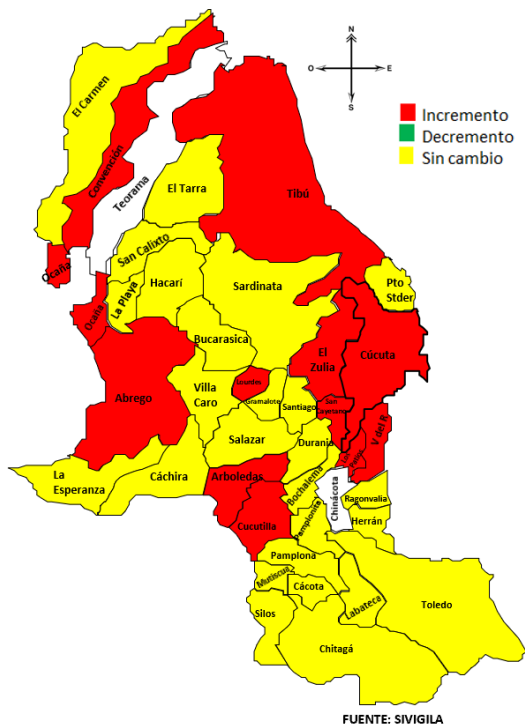


1 Comportamiento del evento periodo epidemiológico VIII del 2023



Fuente: Sivigila sem. 32, Norte Santander 2023

2 Comportamientos inusuales



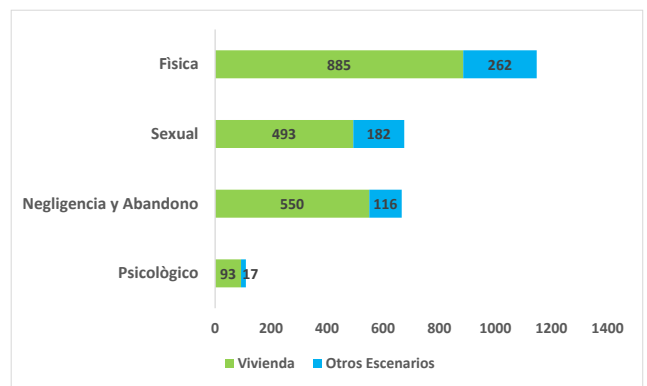
Fuente: sivigila 2023 a SE 32

3 Tipo de Violencia

| Tipo de Violencia      | Casos       | %          |
|------------------------|-------------|------------|
| Física                 | 1147        | 44,1       |
| Sexual                 | 675         | 26,0       |
| Negligencia y Abandono | 666         | 25,6       |
| Psicológica            | 110         | 4,2        |
| <b>Total</b>           | <b>2598</b> | <b>100</b> |

Fuente: sivigila 2023 a SE 32

4 Escenario de ocurrencia del evento periodo VIII de 2023



Fuente: sivigila 2023 a SE 32

5 Comportamiento de otras variables periodo epidemiológico VIII del 2023

| Tipo de Violencia      | F           | M          | Agresor Familiar | Agresor No Familiar | Total       |
|------------------------|-------------|------------|------------------|---------------------|-------------|
| Física                 | 951         | 196        | 994              | 153                 | 1147        |
| Sexual                 | 593         | 82         | 352              | 323                 | 675         |
| Negligencia y Abandono | 299         | 367        | 651              | 15                  | 666         |
| Psicológica            | 87          | 23         | 95               | 15                  | 110         |
| <b>Total</b>           | <b>1930</b> | <b>668</b> | <b>2092</b>      | <b>506</b>          | <b>2598</b> |

Fuente: sivigila 2023 a SE 32

6 Pertenencia étnica



Fuente: sivigila 2023 a SE 32

7

**Incidencia de violencia de género e intrafamiliar según tipo de violencia y entidad territorial de ocurrencia. Tasa por 100.000 hab.**

| Municipio de Procedencia | DANE             | Violencia Física | Violencia Sexual | Negligencia y Abandono | Violencia Psicológica | Total       | Tasa de Incidencia x 100.000 Hab | Casos Colombia | Casos Venezuela | Casos Estados Unidos | Caso Ecuador | Caso Cuba |
|--------------------------|------------------|------------------|------------------|------------------------|-----------------------|-------------|----------------------------------|----------------|-----------------|----------------------|--------------|-----------|
| Cucuta                   | 806.378          | 509              | 343              | 140                    | 52                    | 1044        | 129                              | 851            | 190             | 1                    | 1            | 1         |
| Ocaña                    | 134.379          | 110              | 48               | 178                    | 10                    | 346         | 257                              | 307            | 39              |                      |              |           |
| Villa del Rosario        | 115.364          | 142              | 50               | 21                     | 10                    | 223         | 193                              | 169            | 54              |                      |              |           |
| Los Patios               | 102.949          | 108              | 48               | 7                      | 6                     | 169         | 164                              | 145            | 24              |                      |              |           |
| Tibu                     | 61.662           | 33               | 70               | 23                     |                       | 126         | 204                              | 83             | 43              |                      |              |           |
| Pamplona                 | 56.451           | 44               | 23               | 26                     | 8                     | 101         | 179                              | 87             | 14              |                      |              |           |
| EL Zulia                 | 30.568           | 39               | 15               | 12                     | 1                     | 67          | 219                              | 51             | 16              |                      |              |           |
| El Tarra                 | 23.344           | 10               | 10               | 33                     | 2                     | 55          | 236                              | 42             | 13              |                      |              |           |
| Abrego                   | 35.613           | 9                | 5                | 30                     | 3                     | 47          | 132                              | 44             | 2               |                      | 1            |           |
| Convención               | 20.994           | 6                | 3                | 30                     |                       | 39          | 186                              | 36             | 3               |                      |              |           |
| Toledo                   | 17.560           | 17               | 1                | 17                     |                       | 35          | 199                              | 34             | 1               |                      |              |           |
| Teorama                  | 18.587           | 7                | 3                | 24                     |                       | 34          | 183                              | 30             | 4               |                      |              |           |
| Chitagá                  | 13.204           | 12               | 1                | 14                     |                       | 27          | 204                              | 27             |                 |                      |              |           |
| Arboledas                | 10.914           | 18               | 3                | 2                      | 1                     | 24          | 220                              | 21             | 3               |                      |              |           |
| Cucutilla                | 9.230            | 8                | 4                | 9                      | 2                     | 23          | 249                              | 23             |                 |                      |              |           |
| Sardinata                | 28.749           | 10               | 8                | 2                      |                       | 20          | 70                               | 16             | 4               |                      |              |           |
| La Playa                 | 8.675            | 3                | 6                | 11                     |                       | 20          | 231                              | 20             |                 |                      |              |           |
| La Esperanza             | 13.048           | 5                | 1                | 12                     |                       | 18          | 138                              | 18             |                 |                      |              |           |
| San Calixto              | 14.351           | 3                | 4                | 9                      | 1                     | 17          | 118                              | 17             |                 |                      |              |           |
| Cachira                  | 12.361           | 6                | 1                | 8                      | 2                     | 17          | 138                              | 17             |                 |                      |              |           |
| El Carmen                | 14.971           | 5                | 3                | 8                      |                       | 16          | 107                              | 16             |                 |                      |              |           |
| San Cayetano             | 8.049            | 6                | 4                | 5                      | 1                     | 16          | 199                              | 14             | 2               |                      |              |           |
| Hacarí                   | 11.452           | 2                | 3                | 10                     | 1                     | 16          | 140                              | 15             | 1               |                      |              |           |
| Chinácota                | 19.703           | 5                | 4                | 2                      | 4                     | 15          | 76                               | 14             | 1               |                      |              |           |
| Pamplonita               | 6.186            | 5                | 2                | 5                      | 2                     | 14          | 226                              | 13             | 1               |                      |              |           |
| Durania                  | 5.139            | 1                |                  | 10                     |                       | 11          | 214                              | 10             | 1               |                      |              |           |
| Puerto Santander         | 9.817            | 5                | 2                | 2                      | 2                     | 11          | 112                              | 6              | 5               |                      |              |           |
| Silos                    | 7.046            | 6                |                  | 2                      |                       | 8           | 114                              | 8              |                 |                      |              |           |
| Cácota                   | 3.153            | 1                | 1                | 5                      |                       | 7           | 222                              | 7              |                 |                      |              |           |
| Labateca                 | 7.123            | 2                | 1                | 3                      |                       | 6           | 84                               | 6              |                 |                      |              |           |
| Salazar                  | 11.574           | 1                | 4                |                        |                       | 5           | 43                               | 4              | 1               |                      |              |           |
| Lourdes                  | 4.499            | 3                | 1                |                        | 1                     | 5           | 111                              | 5              |                 |                      |              |           |
| Bochalema                | 9.309            | 1                | 2                | 1                      |                       | 4           | 43                               | 3              | 1               |                      |              |           |
| Gramalote                | 8.291            | 1                |                  | 1                      | 1                     | 3           | 36                               | 3              |                 |                      |              |           |
| Mutiscua                 | 4.805            |                  | 1                | 1                      |                       | 2           | 42                               | 1              | 1               |                      |              |           |
| Herrán                   | 1.482            | 1                |                  | 1                      |                       | 2           | 135                              | 1              | 1               |                      |              |           |
| Santiago                 | 3.839            | 1                |                  | 1                      |                       | 2           | 52                               | 2              |                 |                      |              |           |
| Ragonvalia               | 6.704            | 2                |                  |                        |                       | 2           | 30                               | 2              |                 |                      |              |           |
| Bucarasica               | 7.209            |                  |                  | 1                      |                       | 1           | 14                               | 1              |                 |                      |              |           |
| <b>Total general</b>     | <b>1.684.732</b> | <b>1147</b>      | <b>675</b>       | <b>666</b>             | <b>110</b>            | <b>2598</b> | <b>154</b>                       | <b>2169</b>    | <b>425</b>      | <b>1</b>             | <b>2</b>     | <b>1</b>  |

Fuente: Sivigila SE. 32- DANE 2023

8 Comportamiento del evento según rango de edad a SE 1-32

| Tipo de Violencia      | F           | M          | Rango de Edad               |                      |                           |                       |                      |                        | Total       |
|------------------------|-------------|------------|-----------------------------|----------------------|---------------------------|-----------------------|----------------------|------------------------|-------------|
|                        |             |            | 0 a 5 años primera infancia | 6 a 11 años Infancia | 12 a 17 años Adolescencia | 18 a 28 años Juventud | 29 a 59 años Adultez | > 60 años Adulto Mayor |             |
| Física                 | 951         | 196        | 50                          | 66                   | 112                       | 377                   | 488                  | 54                     | 1147        |
| Sexual                 | 593         | 82         | 63                          | 122                  | 348                       | 92                    | 47                   | 3                      | 675         |
| Negligencia y Abandono | 299         | 367        | 435                         | 110                  | 68                        | 6                     | 7                    | 40                     | 666         |
| Psicológica            | 87          | 23         | 9                           | 18                   | 22                        | 17                    | 37                   | 7                      | 110         |
| <b>Total</b>           | <b>1930</b> | <b>668</b> | <b>557</b>                  | <b>316</b>           | <b>550</b>                | <b>492</b>            | <b>579</b>           | <b>104</b>             | <b>2598</b> |

Fuente: Sivigila 2023 a SE 32

**9 Casos notificados según aseguramiento**

| Aseguradora                 | Casos Colombia | Casos Venezuela | Casos Estados Unidos | Casos Ecuador | Caso Cuba | Total       |
|-----------------------------|----------------|-----------------|----------------------|---------------|-----------|-------------|
| Nueva EPS SUB               | 736            | 68              |                      |               |           | 804         |
| No asegurado                | 65             | 264             | 1                    | 2             | 1         | 333         |
| Coosalud SUB                | 309            | 10              |                      |               |           | 319         |
| Comfaorient                 | 303            | 15              |                      |               |           | 318         |
| Nueva EPS CONT              | 213            | 5               |                      |               |           | 218         |
| Sanitas CONT                | 170            | 1               |                      |               |           | 171         |
| Sanitas SUB                 | 134            | 7               |                      |               |           | 141         |
| Ecoopsos SUB                | 45             | 11              |                      |               |           | 56          |
| Compensar EPS               | 53             | 2               |                      |               |           | 55          |
| Policia Nacional            | 32             |                 |                      |               |           | 32          |
| Fiduprevisora               | 25             |                 |                      |               |           | 25          |
| Fuerzas Militares           | 33             |                 |                      |               |           | 33          |
| Coosalud CONT               | 36             |                 |                      |               |           | 36          |
| Asmet salud                 | 11             | 1               |                      |               |           | 12          |
| Comfaorient CONT            | 9              |                 |                      |               |           | 9           |
| Salud total EPS             | 4              | 1               |                      |               |           | 5           |
| Savia salud                 | 6              |                 |                      |               |           | 6           |
| Capital Salud               | 5              |                 |                      |               |           | 5           |
| Capresoca EPS               | 2              |                 |                      |               |           | 2           |
| Suramericana Prepagada      | 5              |                 |                      |               |           | 5           |
| Famisanar EPS               | 2              |                 |                      |               |           | 2           |
| Cajacopi                    | 2              |                 |                      |               |           | 2           |
| Mutual Ser                  | 2              |                 |                      |               |           | 2           |
| Suramericana EPS            | 1              |                 |                      |               |           | 1           |
| Mutual SUB                  | 1              |                 |                      |               |           | 1           |
| Res fondo prestacion social | 1              |                 |                      |               |           | 1           |
| Coomeva Prepagada           | 1              |                 |                      |               |           | 1           |
| Ecoopsos CONT               | 1              |                 |                      |               |           | 1           |
| Seguros Boleivar            | 1              |                 |                      |               |           | 1           |
| Ambuq EPS                   | 1              |                 |                      |               |           | 1           |
| <b>Total</b>                | <b>2209</b>    | <b>385</b>      | <b>1</b>             | <b>1</b>      | <b>1</b>  | <b>2598</b> |

Fuente: Sivigila sem. 32

**10 Notificaciones casos procedentes de Venezuela de SE. 1-32**

| Tipo de Violencia      | F         | M         | Rango de Edad               |                      |                           |                       |                        |                        | Total     |
|------------------------|-----------|-----------|-----------------------------|----------------------|---------------------------|-----------------------|------------------------|------------------------|-----------|
|                        |           |           | 0 a 5 años primera infancia | 6 a 11 años Infancia | 12 a 17 años Adolescencia | 18 a 28 años Juventud | 29 a 59 años Adulthood | > 60 años Adulto Mayor |           |
| Sexual                 | 41        | 2         | 2                           | 5                    | 18                        | 8                     | 9                      | 1                      | 43        |
| Negligencia y Abandono | 15        | 20        | 29                          | 5                    | 1                         |                       |                        |                        | 35        |
| Fisica                 | 8         | 5         | 1                           | 2                    | 2                         | 4                     | 4                      |                        | 13        |
| Psicológica            | 5         |           | 1                           |                      |                           | 2                     | 2                      |                        | 5         |
| <b>Total</b>           | <b>69</b> | <b>27</b> | <b>33</b>                   | <b>12</b>            | <b>21</b>                 | <b>14</b>             | <b>15</b>              | <b>1</b>               | <b>96</b> |

Fuente: Sivigila sem. 32

**Ficha técnica**

**Análisis de comportamientos inusuales:** La información es notificada semanalmente por las UPGD al Instituto departamental de Salud (IDS) a través del Sistema de vigilancia en salud pública (Sivigila). El número de casos puede variar después de que se realicen ajustes en las UPGD.

La georreferenciación de los casos se realizó con la razón de la diferencia de incremento y decrementos de los casos notificados a la semana 52 del año 2020, 2021 y 2022 (promedio de valor esperado) y los notificados a la semana 32 de 2023 (valor observado) y el poisson que nos muestra los valores significativos (< 0,05). El análisis de la información se realiza desde la semana 1 a la 32 del 2023.

Información notificada semanalmente por entidades territoriales (ET) al Instituto Departamental de Salud (IDS) a través de Sistema de vigilancia en salud pública (Sivigila). Información sujeta a cambios relacionados con ajustes de casos en las ET.

