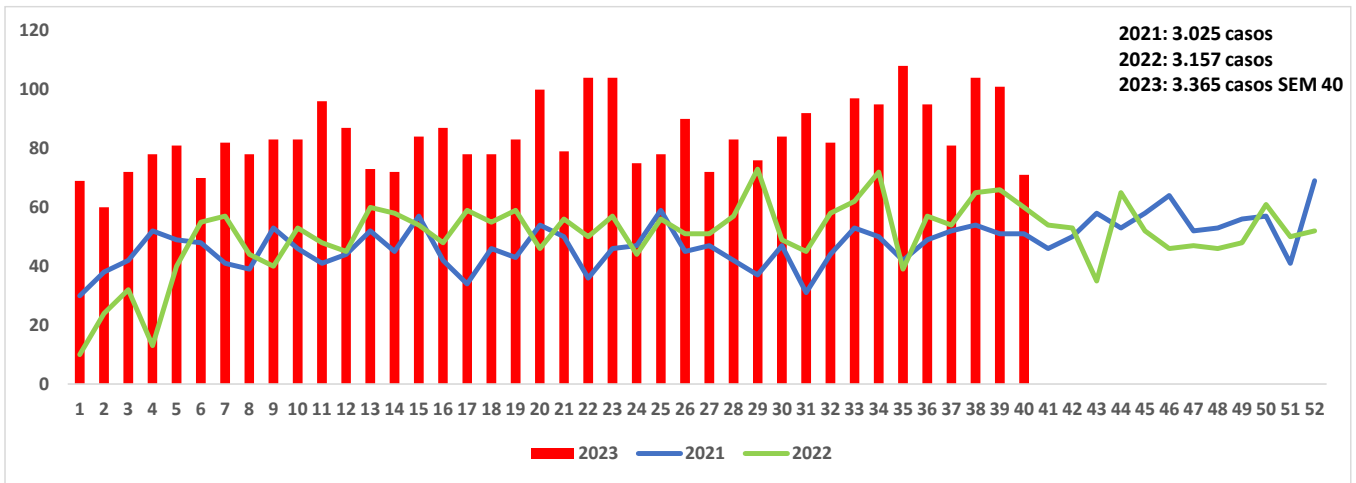


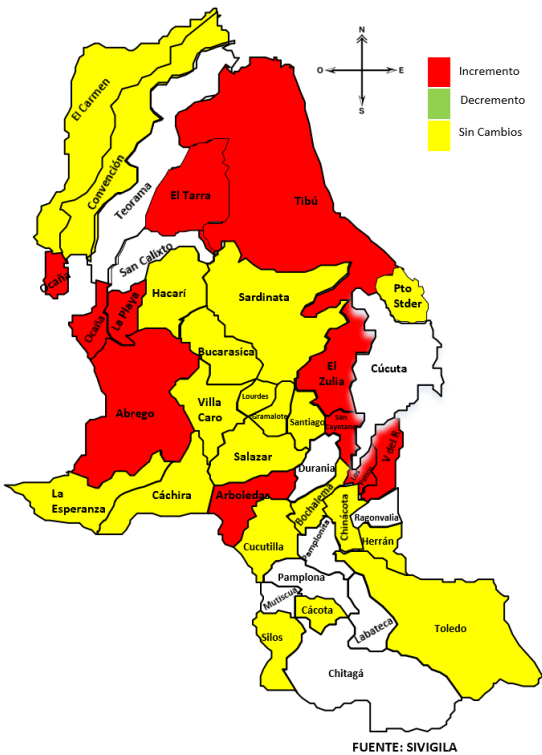


1 Comportamiento del evento periodo epidemiológico IX del 2023



Fuente: Sivigila sem. 40, Norte Santander 2023

2 Comportamientos inusuales



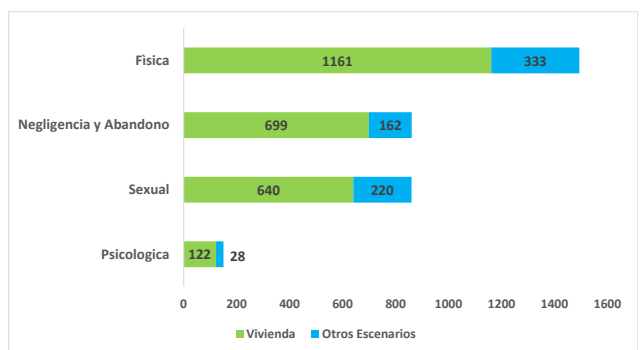
Fuente: sivigila 2023 a SE 36

3 Tipo de Violencia

Tipo de Violencia	Casos	%
Física	1494	44,4
Negligencia y Abandono	861	25,6
Sexual	860	25,6
Psicológica	150	4,5
Total	3365	100

Fuente: sivigila 2023 a SE 40

4 Escenario de ocurrencia del evento periodo X de 2023



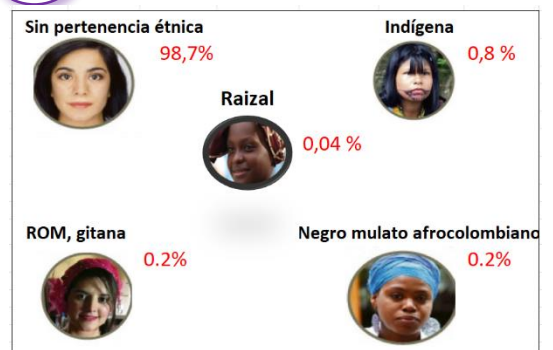
Fuente: sivigila 2023 a SE 40

5 Comportamiento de otras variables periodo epidemiológico X del 2023

Tipo de Violencia	F	M	Agresor Familiar	Agresor No Familiar	Total
Física	1233	261	1298	196	1494
Sexual	757	103	452	408	860
Negligencia y Abandono	388	473	831	30	861
Psicológica	124	26	127	23	150
Total	2502	863	2708	657	3365

Fuente: sivigila 2023 a SE 40

6 Pertenencia étnica



Fuente: sivigila 2023 a SE 40



7

Incidencia de violencia de género e intrafamiliar según tipo de violencia y entidad territorial de ocurrencia. Tasa por 100.000 hab.

Municipio de Procedencia	DANE	Violencia Física	Negligencia y Abandono	Violencia Sexual	Violencia Psicológica	Total	Tasa de Incidencia x 100.000 Hab	Casos Colombia	Casos Venezuela	Casos Ecuador	Caso Estados Unidos	Caso Perú	Caso Cuba
Cucuta	806378	682	181	434	79	1376	171	1146	226	1	1	1	1
Ocaña	134379	139	224	53	11	427	318	378	49				
Villa del Rosario	115364	181	26	56	12	275	238	209	66				
Los Patios	102949	139	10	66	11	226	220	196	30				
Tibu	61662	38	28	96	1	163	264	108	55				
Pamplona	56451	64	34	32	10	140	248	119	21				
EL Zulia	30568	51	14	17	1	83	272	62	21				
El Tarra	23344	15	52	12	2	81	347	63	18				
Abrego	35613	13	39	8	3	63	177	60	2	1			
Toledo	17560	19	20	4	2	45	256	43	2				
Teorama	18587	6	31	6		43	231	37	6				
Convención	20994	6	33	4		43	205	40	3				
Chitagá	13204	15	21	3		39	295	38	1				
Cucutilla	9230	9	11	6	2	28	303	27	1				
Sardinata	28749	14	5	8		27	94	22	5				
La Esperanza	13048	5	19	1		25	192	25					
Arboledas	10914	18	2	3	1	24	220	21	3				
El Carmen	14971	7	13	3		23	154	22	1				
San Calixto	14351	5	13	4	1	23	160	23					
Chinácota	19703	10	2	6	4	22	112	20	2				
La Playa	8675	3	12	7		22	254	22					
Hacarí	11452	2	14	3	1	20	175	19	1				
Cachira	12361	6	11	1	2	20	162	20					
San Cayetano	8049	6	7	6	1	20	248	17	3				
Pamplonita	6186	5	8	2	2	17	275	16	1				
Durania	5139	3	10			13	253	12	1				
Puerto Santander	9817	5	2	2	2	11	112	6	5				
Labateca	7123	2	5	3		10	140	10					
Bochalema	9309	3	1	5		9	97	8	1				
Cácuta	3153	1	6	1		8	254	8					
Lourdes	4499	6		1	1	8	178	8					
Silos	7046	6	2			8	114	8					
Salazar	11574	2		5		7	60	6	1				
Gramalote	8291	1	2	1	1	5	60	5					
Herrán	1482	2	1			3	202	2	1				
Mutiscua	4805		1	1		2	42	1	1				
Ragonvalia	6704	2				2	30	2					
Santiago	3839	2				2	52	2					
Villa Caro	5700	1				1	18	1					
Bucarasica	7209		1			1	14	1					
Total	1690432	1494	861	860	150	3365	199	2833	527	2	1	1	1

Fuente: Sivigila SE. 40- DANE 2023

8

Comportamiento del evento según rango de edad a SE 1-40

Tipo de Violencia	F	M	Rango de Edad						Total
			0 a 5 años Primera Infancia	6 a 11 años Infancia	12 a 17 años Adolescencia	18 a 28 años Juventud	29 a 59 años Adultez	> 60 Adulto Mayor	
Física	1233	261	62	84	143	487	646	72	1494
Sexual	757	103	83	155	441	117	55	9	860
Negligencia y Abandono	388	473	551	142	89	7	10	62	861
Psicológica	124	26	9	22	32	29	48	10	150
Total	2502	863	705	403	705	640	759	153	3365

Fuente: Sivigila 2023 a SE 40





9 Casos notificados según aseguramiento

Aseguradora	Casos Colombia	Casos Venezuela	Casos Estados Unidos	Casos Ecuador	Caso Cuba	Caso Perú	Total
Nueva EPS SUB	777	97					874
No asegurado	142	348	1	2	1	1	495
Coosalud SUB	380	15					395
Comfaorient	376	16					392
Nueva EPS CONT	359	14					373
Sanitas CONT	220	9					229
Sanitas SUB	184						184
Ecoopsos SUB	45	11					56
Coosalud CONT	45	5					50
Policia Nacional	50						50
Fuerzas Militares	45						45
Fiduprevisora	39						39
Compensar SUB	29	3					32
Coosalud CONT	66	2					68
Comfaorient CONT	18						18
Asemt salud	12	1					13
Salud total EPS	8						8
Suramericana EPS	7						7
Salud total SUB	5	1					6
Savia salud	5	1					6
Capital Salud	5						5
Famisanar EPS	4						4
Cajacopi	4						3
Capresoca EPS	3						3
Ecoopsos CONT	1	1					2
Mutual Ser	3	1					2
Suramericana prepaga	2						2
Coomeva Prepagada	1						1
Seguros Bolivar	1						1
Ambuq EPS	1						1
Mutual SUB	1						1
Total	2838	525	1	1	1	1	3365

Fuente: Sivigila sem. 40

10 Notificaciones casos procedentes de Venezuela de SE. 1-40

Tipo de Violencia	F	M	Rango de Edad						Total
			0 a 5 años primera infancia	6 a 11 años Infancia	12 a 17 años Adolescencia	18 a 28 años Juventud	29 a 59 años Adultez	> 60 años Adulto Mayor	
Sexual	47	5	3	7	23	9	9	1	52
Negligencia y Abandono	15	22	32	4	1				37
Física	10	5	1	2	2	4	6		15
Psicológica	5		1			2	2		5
Total	77	32	37	13	26	15	17	1	109

Fuente: Sivigila sem. 40

Ficha técnica

Análisis de comportamientos inusuales: La información es notificada semanalmente por las UPGD al Instituto departamental de Salud (IDS) a través del Sistema de vigilancia en salud pública (Sivigila). El número de casos puede variar después de que se realicen ajustes en las UPGD.

La georreferenciación de los casos se realizó con la razón de la diferencia de incremento y decrementos de los casos notificados a la semana 52 del año 2020, 2021 y 2022 (promedio de valor esperado) y los notificados a la semana 40 de 2023 (valor observado) y el poisson que nos muestra los valores significativos (< 0,05). El análisis de la información se realiza desde la semana 1 a la 40 del 2023.

Información notificada semanalmente por entidades territoriales (ET) al Instituto Departamental de Salud (IDS) a través de Sistema de vigilancia en salud pública (Sivigila). Información sujeta a cambios relacionados con ajustes de casos en las ET.

