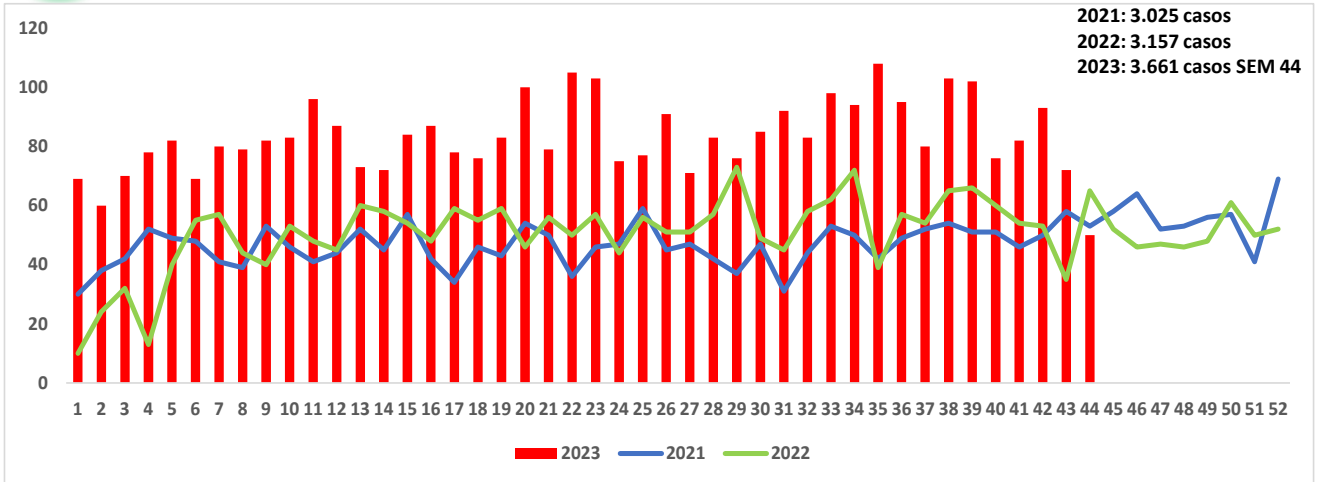
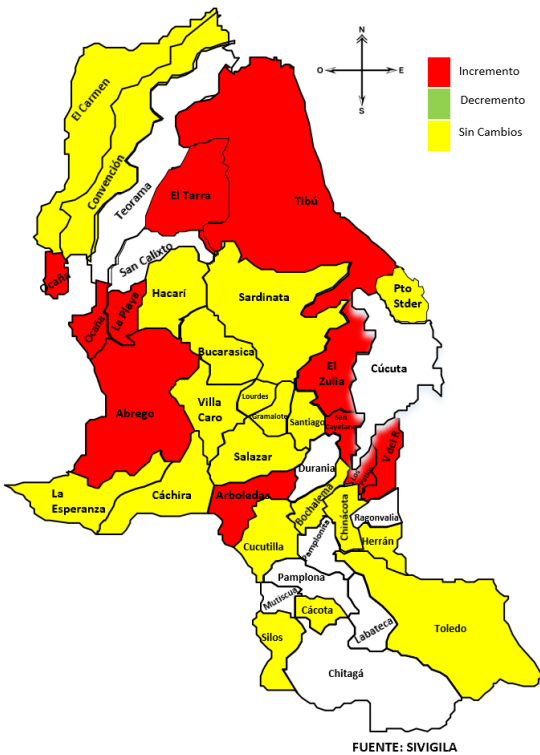


1 Comportamiento del evento periodo epidemiológico XI del 2023



Fuente: Sivigila sem. 40, Norte Santander 2023

2 Comportamientos inusuales



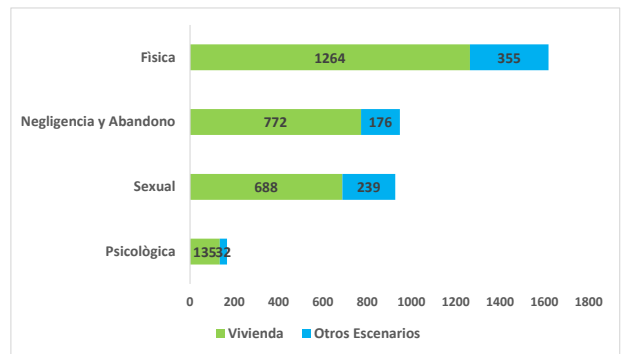
Fuente: sivigila 2023 a SE 44

3 Tipo de Violencia

Tipo de Violencia	Casos	%
Física	1619	44,2
Negligencia y Abandono	948	25,9
Sexual	927	25,3
Psicológica	167	4,6
Total	3661	100

Fuente: sivigila 2023 a SE 44

4 Escenario de ocurrencia del evento periodo XI de 2023



Fuente: sivigila 2023 a SE 44

5 Comportamiento de otras variables periodo epidemiológico XI del 2023

Tipo de Violencia	F	M	Agresor Familiar	Agresor No Familiar	Total
Física	1326	293	1409	210	1619
Sexual	816	111	485	442	927
Negligencia y Abandono	436	512	913	35	948
Psicológica	140	27	142	25	167
Total	2718	943	2949	712	3661

Fuente: sivigila 2023 a SE 44

6 Pertenencia étnica



Fuente: sivigila 2023 a SE 44

7

Incidencia de violencia de género e intrafamiliar según tipo de violencia y entidad territorial de ocurrencia. Tasa por 100.000 hab.

Municipio de Procedencia	DANE	Violencia Física	Negligencia y Abandono	Violencia Sexual	Violencia Psicológica	Total	Tasa de Incidencia x 100.000 Hab	Casos Colombia	Casos Venezuela	Caso Estados Unidos	Caso Perú	Caos Cuba	Caso Ecuador	Caso Uruguay
Cucuta	806378	741	192	468	89	1490	184,8	1245	241	1	1	1	1	1
Ocaña	134379	150	243	59	11	463	344,5	411	52					
Villa Del Rosario	115364	194	29	61	13	297	257,4	227	70					
Los Patios	102949	153	10	67	11	241	234,1	211	30					
Tibu	61662	38	31	103	2	174	282,2	115	59					
Pamplona	56451	68	35	34	11	148	262,2	125	22					
El Tarra	23344	17	59	12	2	90	385,5	70	20					
El Zulia	30568	55	14	18	2	89	291,2	68	21					
Abrego	35613	14	47	9	3	73	205,0	70	2					
Convencion	20994	6	38	6		50	238,2	47	3					
Teorama	18587	8	34	7		49	263,6	41	8					
Toledo	17560	20	22	4	3	49	279,0	47	2					
Chitaga	13204	15	28	3		46	348,4	45	1					
Sardinata	28749	19	7	8		34	118,3	29	5					
Cucutilla	9230	9	11	7	3	30	325,0	29	1					
Arboledas	10914	21	2	3	1	27	247,4	24	3					
El Carmen	14971	7	16	3		26	173,7	25	1					
La Esperanza	13048	5	20	1		26	199,3	26						
San Calixto	14351	4	15	5	1	25	174,2	25						
La Playa	8675	3	13	8		24	276,7	24						
Hacari	11452	3	15	4	1	23	200,8	22	1					
Chinacota	19703	10	2	6	4	22	111,7	20	2					
San Cayetano	8049	7	7	7	1	22	273,3	19	3					
Cachira	12361	6	12	1	2	21	169,9	21						
Pamplonita	6186	5	10	2	3	20	323,3	19	1					
Durania	5139	5	11			16	311,3	15	1					
Puerto Santander	9817	6	3	2	2	13	132,4	9	4					
Bochalema	9309	4	1	5		10	107,4	9	1					
Labateca	7123	2	5	3		10	140,4	10						
Cacota	3153	1	6	2		9	285,4	9						
Lourdes	4499	6		1	1	8	177,8	8						
Silos	7046	6	2			8	113,5	8						
Salazar	11574	2		5		7	60,5	6	1					
Gramalote	8291	2	2	1	1	6	72,4	6						
Herran	1482	2	4			6	404,9	5	1					
Mutiscua	4805		1	2		3	62,4	2	1					
Ragonvalia	6704	2				2	29,8	2						
Santiago	3839	2				2	52,1	2						
Bucarasica	7209		1			1	13,9	1						
Villa Caro	5700	1				1	17,5	1						
Total	1690432	1619	948	927	167	3661	216,6	3098	557	1	1	1	1	1

Fuente: Sivigila SE. 44- DANE 2023

8

Comportamiento del evento según rango de edad a SE 1-44

Tipo de Violencia	F	M	Rango de Edad					Total	
			0 a 5 años Primera Infancia	6 a 11 años Infancia	12 a 17 años Adolescencia	18 a 28 años Juventud	29 a 29 años Adultez		> 60 años Adulto Mayor
Física	1326	293	66	91	158	521	709	74	1619
Sexual	816	111	92	172	469	124	60	10	927
Negligencia y Abandono	436	512	603	163	97	7	10	68	948
Psicológica	140	27	9	24	33	32	56	13	167
Total	2718	943	770	450	757	684	835	165	3661

Fuente: Sivigila 2023 a SE 44



9 Casos notificados según aseguramiento

Aseguradora	Casos Colombia	Casos Venezuela	Casos Estados Unidos	Casos Ecuador	Caso Cuba	Caso Perú	Total
Nueva EPS SUB	947	100					1047
No asegurado	157	369	1	2	1	1	531
Coosalud SUB	415	16					431
Comfaorient	409	20					429
Nueva EPS CONT	270	4					274
Sanitas CONT	250	8					258
Sanitas SUB	198	2					200
Compensar SUB	108	3					111
Coosalud CONT	63	6					69
Policia Nacional	55						55
Ecoopsos SUB	44	11					55
Fuerzas Militares	47						47
Fiduprevisora	43						43
Coosalud CONT	21						21
Comfaorient CONT	21	1					22
Asemt salud	12						12
Salud total EPS	9						9
Suramericana EPS	7						7
Salud total SUB	5	1					6
Savia salud	7	1					8
Capital Salud	6						6
Famisanar EPS	4						4
Cajacopi	4						4
Capresoca EPS	3	1					4
Ecoopsos CONT	1	1					2
Mutual Ser	1						1
Suramericana prepagada	1						1
Coomeva Prepagada	1						1
Seguros Bolivar	1						1
Ambuq EPS	1						1
Mutual SUB	1						1
Total	3112	544	1	1	1	1	3661

Fuente: Sivigila sem. 44

10 Notificaciones casos procedentes de Venezuela de SE. 1-44

Tipo de Violencia	F	M	Rango de Edad						Total
			0 a 5 años primera infancia	6 a 11 años Infancia	12 a 17 años Adolescencia	18 a 28 años Juventud	29 a 59 años Adultez	> 60 años Adulto Mayor	
Sexual	48	5	3	7	24	9	9	1	53
Negligencia y Abandono	15	26	35	5	1				41
Física	10	5	1	2	2	4	6		15
Psicológica	5	1	1		1	2	2		6
Total	78	37	40	14	28	15	17	1	115

Fuente: Sivigila sem. 44

Ficha técnica

Análisis de comportamientos inusuales: La información es notificada semanalmente por las UPGD al Instituto departamental de Salud (IDS) a través del Sistema de vigilancia en salud pública (Sivigila). El número de casos puede variar después de que se realicen ajustes en las UPGD.

La georreferenciación de los casos se realizó con la razón de la diferencia de incremento y decrementos de los casos notificados a la semana 52 del año 2020, 2021 y 2022 (promedio de valor esperado) y los notificados a la semana 44 de 2023 (valor observado) y el poisson que nos muestra los valores significativos (< 0,05). El análisis de la información se realiza desde la semana 1 a la 44 del 2023.

Información notificada semanalmente por entidades territoriales (ET) al Instituto Departamental de Salud (IDS) a través de Sistema de vigilancia en salud pública (Sivigila). Información sujeta a cambios relacionados con ajustes de casos en las ET.

