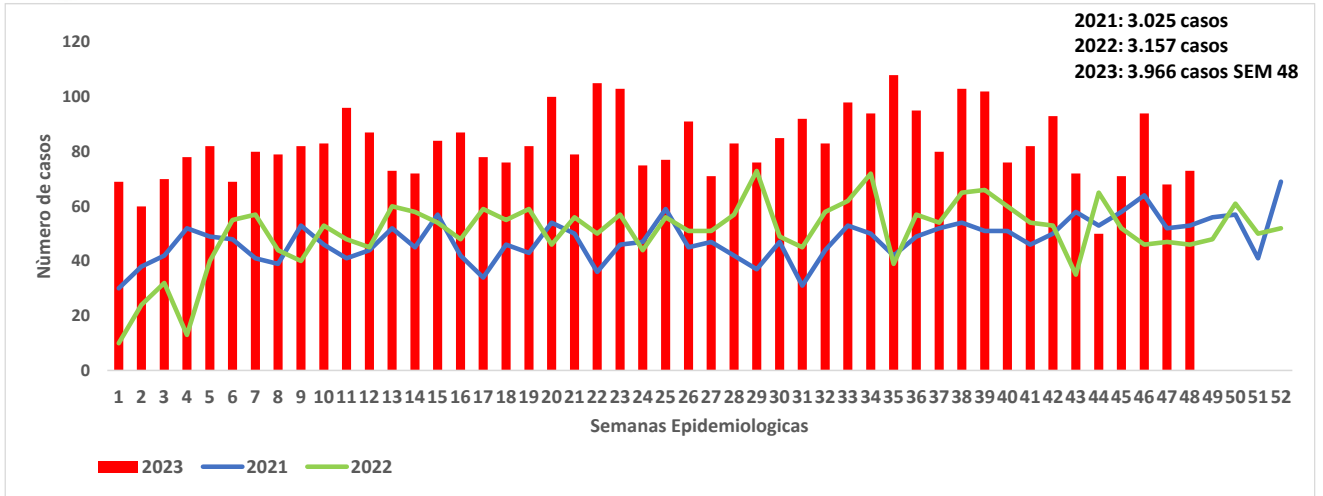
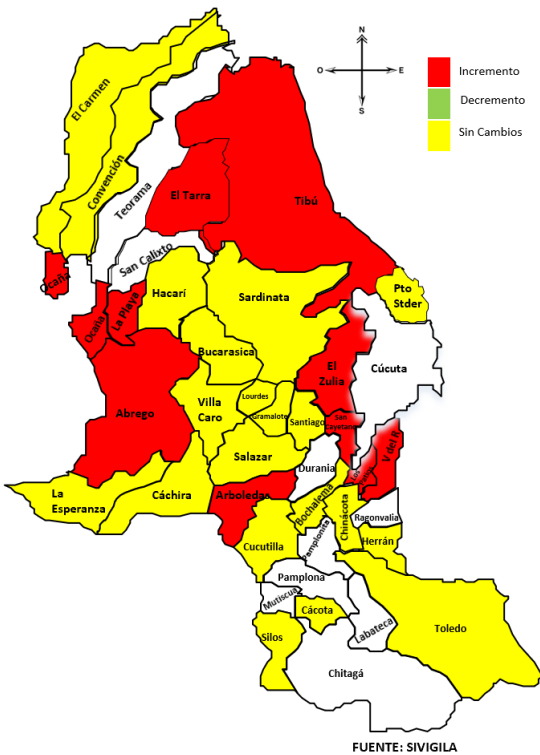


1 Comportamiento del evento periodo epidemiológico XII del 2023



Fuente: Sivigila sem. 48, Norte Santander 2023

2 Comportamientos inusuales



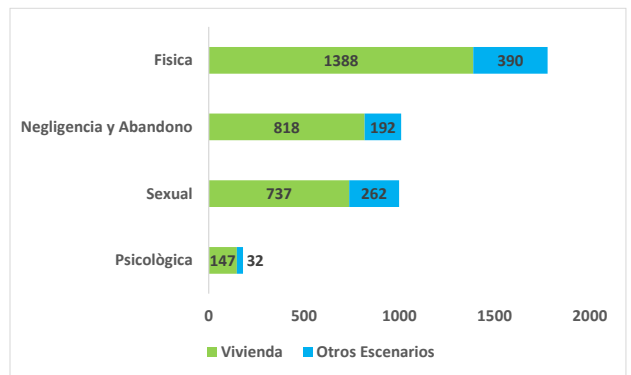
Fuente: sivigila 2023 a SE 48

3 Tipo de Violencia

Tipo de Violencia	Casos	%
Física	1778	44,8
Negligencia y Abandono	1010	25,5
Sexual	999	25,2
Psicológica	179	4,5
Total	3966	100,0

Fuente: sivigila 2023 a SE 48

4 Escenario de ocurrencia del evento periodo XII de 2023



Fuente: sivigila 2023 a SE 48

5 Comportamiento de otras variables periodo epidemiológico XII del 2023

Tipo de Violencia	F	M	Agresor Familiar	Agresor No Familiar	Total
Física	1454	324	1548	230	1778
Sexual	882	117	520	479	999
Negligencia y Abandono	464	546	974	36	1010
Psicológica	152	27	153	26	179
Total	2952	1014	3195	771	3966

Fuente: sivigila 2023 a SE 48

6 Pertenencia étnica



Fuente: sivigila 2023 a SE 44

7 Incidencia de violencia de género e intrafamiliar según tipo de violencia y entidad territorial de ocurrencia. Tasa por 100.000 hab.

Municipio de Procedencia	DANE	Violencia Física	Negligencia y Abandono	Violencia Sexual	Violencia Psicológica	Total	Tasa de Incidencia x 100.000 Hab	Casos Colombia	Casos Venezuela	Caso Ecuador	Caso Estados Unidos	Caso Perú	Caso Cuba	Caso Uruguay
Cucuta	806378	806	201	504	95	1606	199,2	1341	261	1	1	1	1	
Ocaña	134379	162	262	66	11	501	372,8	448	53					
Villa Del Rosario	115364	226	32	66	13	337	292,1	258	79					
Los Patios	102949	165	12	74	13	264	256,4	229	35					
Tibu	61662	39	33	105	2	179	290,3	120	59					
Pamplona	56451	79	36	37	11	163	288,7	140	22					1
El Tarra	23344	20	62	13	2	97	415,5	77	20					
El Zulia	30568	58	14	20	3	95	310,8	73	22					
Abrego	35613	16	49	10	4	79	221,8	75	3	1				
Toledo	17560	22	27	5	3	57	324,6	55	2					
Convencion	20994	8	42	6		56	266,7	53	3					
Teorama	18587	9	38	7		54	290,5	45	9					
Chitaga	13204	16	29	3	1	49	371,1	48	1					
Sardinata	28749	20	8	8		36	125,2	30	6					
Cucutilla	9230	9	11	8	3	31	335,9	30	1					
La Esperanza	13048	6	19	2	1	28	214,6	28						
San Calixto	14351	5	16	6	1	28	195,1	28						
Arboledas	10914	21	2	3	1	27	247,4	24	3					
El Carmen	14971	7	16	4		27	180,3	26	1					
La Playa	8675	3	15	9		27	311,2	27						
Chinacota	19703	12	2	7	4	25	126,9	21	4					
Pamplonita	6186	7	12	2	3	24	388,0	23	1					
Hacari	11452	3	16	4	1	24	209,6	23	1					
San Cayetano	8049	7	7	7	1	22	273,3	19	3					
Cachira	12361	6	12	1	2	21	169,9	21						
Durania	5139	8	11			19	369,7	18	1					
Puerto Santander	9817	6	3	2	2	13	132,4	9	4					
Bochalema	9309	5	1	5		11	118,2	10	1					
Labateca	7123	2	6	3		11	154,4	11						
Cacota	3153	1	6	2		9	285,4	9						
Lourdes	4499	7		1	1	9	200,0	9						
Salazar	11574	2		6		8	69,1	7	1					
Silos	7046	6	2			8	113,5	8						
Gramalote	8291	2	2	1	1	6	72,4	6						
Herran	1482	2	4			6	404,9	5	1					
Mutiscua	4805		1	2		3	62,4	2	1					
Ragonvalia	6704	2				2	29,8	2						
Santiago	3839	2				2	52,1	2						
Villa Caro	5700	1				1	17,5	1						
Bucarasica	7209		1			1	13,9	1						
Total	1690432	1778	1010	999	179	3966	234,6	3362	598	2	1	1	1	1

Fuente: Sivigila SE. 48- DANE 2023

8 Comportamiento del evento según rango de edad a SE 1-48

Tipo de Violencia	F	M	Rango de Edad						Total
			0 a 5 años Primera Infancia	6 a 11 años Infancia	12 a 17 años Adolescencia	18 a 28 años Juventud	29 a 29 años Adultez	> 60 años Adulto Mayor	
Física	1454	324	75	97	173	562	793	78	1778
Sexual	882	117	97	178	510	138	66	10	999
Negligencia y Abandono	464	546	638	180	104	7	10	71	1010
Psicológica	152	27	9	26	33	34	61	16	179
Total	2952	1014	819	481	820	741	930	175	3966

Fuente: Sivigila 2023 a SE 48



9 Casos notificados según aseguramiento

Aseguradora	Casos Colombia	Casos Venezuela	Casos Ecuador	Casos Estados Unidos	Caso Cuba	Caso Perú	Casos Uruguay	Total
Nueva EPS SUB	1025	124						1149
No asegurado	165	391	2	1	1	1	1	562
Coosalud SUB	445	17						462
Comfaorient	427	20						447
Nueva EPS CONT	429	4						433
Sanitas CONT	269	10						279
Sanitas SUB	215	2						217
Compensar SUB	108	3						111
Coosalud CONT	82	6						88
Policia Nacional	61							55
Fuerzas Militares	56							0
Ecoopso SUB	44	11						0
Fiduprevisora	49							49
Coosalud CONT	21							21
Comfaorient CONT	22	1						23
Asemt salud	12							12
Salud total EPS	11							11
Suramericana EPS	7							7
Salud total SUB	5	1						6
Savia salud	7	1						8
Capital Salud	6							6
Famisanar EPS	4							4
Cajacopi	4							4
Capresoca EPS	3	1						4
Ecoopso CONT	1	1						2
Mutual Ser	1							1
Suramericana prepagada	1							1
Coomeva Prepagada	1							1
Seguros Bolivar	1							1
Ambuq EPS	1							1
Mutual SUB	1							1
Total	3484	593	2	1	1	1	1	3966

Fuente: Sivigila sem. 48

10 Notificaciones casos procedentes de Venezuela de SE. 1-48

Tipo de Violencia	F	M	Rango de Edad						Total
			0 a 5 años primera infancia	6 a 11 años Infancia	12 a 17 años Adolescencia	18 a 28 años Juventud	29 a 59 años Adultez	> 60 años Adulto Mayor	
Sexual	48	5	3	7	24	9	9	1	53
Negligencia y Abandono	15	26	35	5	1				41
Física	10	5	1	2	2	4	6		15
Psicológica	5	1	1		1	2	2		6
Total	78	37	40	14	28	15	17	1	115

Fuente: Sivigila sem. 48

Ficha técnica

Análisis de comportamientos inusuales: La información es notificada semanalmente por las UPGD al Instituto departamental de Salud (IDS) a través del Sistema de vigilancia en salud pública (Sivigila). El número de casos puede variar después de que se realicen ajustes en las UPGD.

La georreferenciación de los casos se realizó con la razón de la diferencia de incremento y decrementos de los casos notificados a la semana 52 del año 2020, 2021 y 2022 (promedio de valor esperado) y los notificados a la semana 48 de 2023 (valor observado) y el poisson que nos muestra los valores significativos (< 0,05). El análisis de la información se realiza desde la semana 1 a la 48 del 2023.

Información notificada semanalmente por entidades territoriales (ET) al Instituto Departamental de Salud (IDS) a través de Sistema de vigilancia en salud pública (Sivigila). Información sujeta a cambios relacionados con ajustes de casos en las ET.

