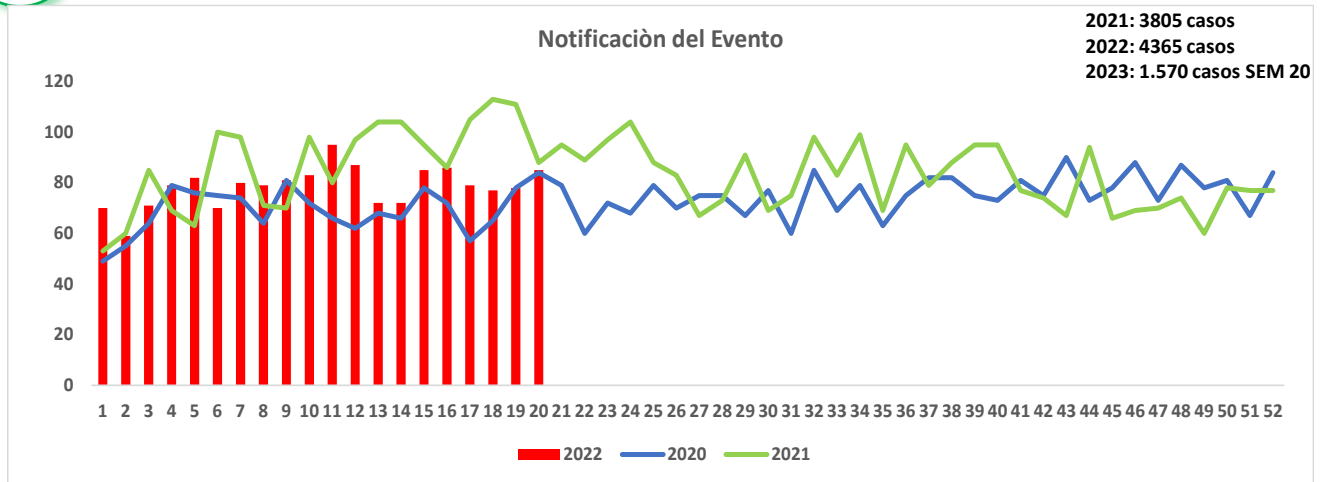
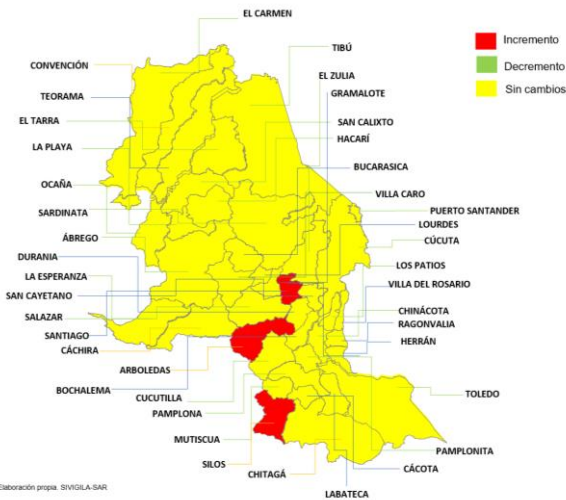


1 Comportamiento del evento periodo epidemiológico V del 2023



Fuente: Sivigila sem. 20, Norte Santander 2023

2 Comportamientos inusuales



Fuente: Elaboración propia. SIVIGILA-SAR

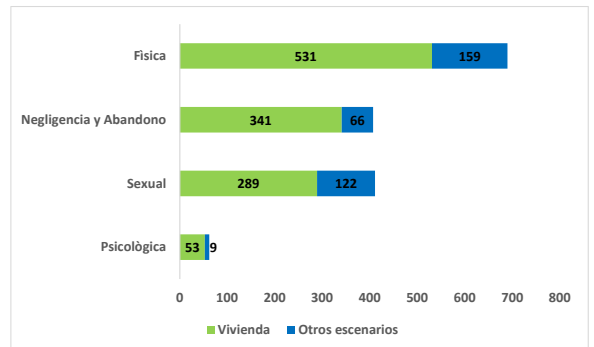
Fuente: sivigila 2023 a SE 20

3 Tipo de Violencia

Tipo de Violencia	Casos	%
Física	690	43,9
Negligencia y Abandono	407	25,9
Sexual	411	26,2
Psicológica	62	3,9
Total	1570	100

Fuente: sivigila 2023 a SE 20

4 Escenario de ocurrencia del evento periodo V de 2023



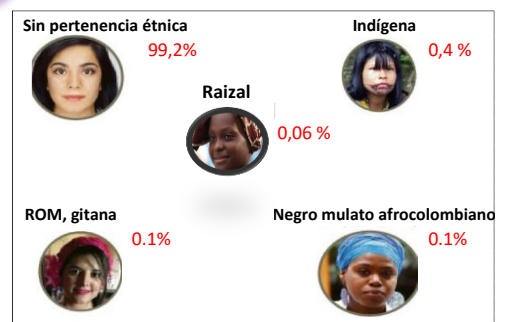
Fuente: sivigila 2023 a SE 20

5 Comportamiento de otras variables periodo epidemiológico V del 2023

Tipo de Violencia	F	M	Agresor Familiar	Agresor No Familiar	Total
Física	571	119	598	92	690
Sexual	361	50	216	195	411
Negligencia y Abandono	191	216	403	4	407
Psicológica	49	13	55	7	62
Total	1172	398	1272	298	1570

Fuente: sivigila 2023 a SE 20

6 Pertenencia étnica



Fuente: sivigila 2023 a SE 20



7

Incidencia de violencia de género e intrafamiliar según tipo de violencia y entidad territorial de ocurrencia. Tasa por 100.000 hab.

Municipio de Procedencia	DANE	Violencia Física	Violencia Sexual	Negligencia y Abandono	Violencia Psicológica	Total	Tasa de Incidencia x 100.000 Hab	Casos Colombia	Casos Venezuela	Casos Ecuador	Casos Estados Unidos
Abrego	35613	5	1	23	1	30	84,2	27	2	1	
Arboledas	10914	13	2	1		16	146,6	15	1		
Bochalema	9309	1	1	1		3	32,2	3			
Bucarasica	7209			1		1	13,9	1			
Cachira	12361	5	1	9	2	17	137,5	17			
Cácota	3153	1	1	1		3	95,1	3			
Chinácota	19703	5	3	1	4	13	66,0	12	1		
Chitagá	13204	8	1	7		16	121,2	16			
Convención	20994	6	3	19		28	133,4	25	3		
Cucuta	806378	291	190	77	27	585	72,5	468	116		1
Cucutilla	9230	5	3	5	2	15	162,5	15			
Durania	5139	1		9		10	194,6	9	1		
El Carmen	14971	1	2	4		7	46,8	7			
El Tarra	23344	7	7	18	1	33	141,4	25	8		
EL Zulia	30568	22	6	8	1	37	121,0	28	9		
Gramalote	8291	1		1	1	3	36,2	3			
Hacarí	11452	2	1	5		8	69,9	8			
La Esperanza	13048	5	1	7		13	99,6	13			
La Playa	8675	2	3	3		8	92,2	8			
Labateca	7123	2	1	3		6	84,2	6			
Los Patios	102949	54	33	3	2	92	89,4	77	15		
Lourdes	4499	2	1		1	4	88,9	4			
Mutiscua	4805			1		1	20,8	1			
Ocaña	134379	69	36	123	7	235	174,9	209	26		
Pamplona	56451	25	17	15	6	63	111,6	52	11		
Pamplonita	6186	4		3	2	9	145,5	8	1		
Puerto Santander	9817	3	2		1	6	61,1	3	3		
Ragonvalia	6704	2				2	29,8	2			
Salazar	11574	1	3			4	34,6	3	1		
San Calixto	14351	1	3	7		11	76,6	11			
San Cayetano	8049	2	4	3	1	10	124,2	8	2		
Santiago	3839	1		1		2	52,1	2			
Sardinata	28749	7	8	2		17	59,1	14	3		
Silos	7046	6		2		8	113,5	8			
Teorama	18587	6	1	14		21	113,0	21			
Tibu	61662	22	46	10		78	126,5	48	30		
Toledo	17560	13	1	9		23	131,0	23			
Villa del Rosario	115364	89	29	11	3	132	114,4	96	36		
Total general	1683250	690	411	407	62	1570	93,3	1299	269	1	1

Fuente: Sivigila SE. 20- DANE 2023

8 Comportamiento del evento según rango de edad a SE 1-20

Tipo de Violencia	F	M	Rango de Edad						Total
			0 a 5 años Primera Infancia	6 a 11 años Infancia	12 a 17 años Adolescencia	18 a 28 años Juventud	29 a 59 años Adulthood	> 60 años Adulto Mayor	
Física	571	119	31	40	67	223	296	33	690
Sexual	361	50	36	75	207	59	33	1	411
Negligencia y Abandono	191	216	269	71	38	4	5	20	407
Psicológica	49	13	5	12	14	10	19	2	62
Total	1172	398	341	198	326	296	353	56	1570

Fuente: Sivigila 2023 a SE 20



9 Casos notificados según aseguramiento

Aseguradora	Casos				Total
	Colombia	Venezuela	Ecuador	Estados Unidos	
Nueva EPS SUB	334	41			375
No asegurado	46	193	1	1	241
Coosalud SUB	203	6			209
Comfaorient	177	9			186
NUEVA EPS CONT	144	1			145
Sanitas CONT	101	4			105
Sanitas SUB	75				75
Ecoopsos SUB	44	11			55
Asmet salud	42	3			45
Compensar EPS	48				48
POLICIA NACIONAL	19				19
Fiduprevisora	14				14
Fuerzas Militares	13				13
Coosalud CONT	9				9
Comfaorient CONT	6				6
Salud total EPS	3				3
Savia salud	4	1			5
Capital Salud	3				3
Capresoca EPS	2				2
Suramericana Prepagada	2				2
Famisanar EPS	2				2
Cajacopi	1	1			2
Mutual Ser	1				1
Suramericana EPS	1				1
Mutual SUB	1				1
Res fondo prestacion social	1				1
Coomeva Prepagada	1				1
Ecoopsos CONT	1				1
Total	1298	270	1	1	1570

Fuente: Sivigila sem. 20

10 Notificaciones casos procedentes de Venezuela de SE. 1-20

Tipo de Violencia	F	M	Rango de Edad					Total
			0 a 5 años primera infancia	6 a 11 años infancia	12 a 17 años Adolescencia	18 a 28 años Juventud	29 a 59 años Adulthood	
Sexual	15		2	2	7	2	2	15
Física	6	3		2	1	3	3	9
Negligencia y Abandono	6	11	15	2				17
Psicológica	2		1			1		2
Total	29	14	18	6	8	6	5	43

Fuente: Sivigila sem. 20

Ficha técnica

Análisis de comportamientos inusuales: La información es notificada semanalmente por las UPGD al Instituto departamental de Salud (IDS) a través del Sistema de vigilancia en salud pública (Sivigila). El número de casos puede variar después de que se realicen ajustes en las UPGD.

La georreferenciación de los casos se realizó con la razón de la diferencia de incremento y decrementos de los casos notificados a la semana 52 del año 2020, 2021 y 2022 (promedio de valor esperado) y los notificados a la semana 20 de 2023 (valor observado) y el poisson que nos muestra los valores significativos (< 0,05). El análisis de la información se realiza desde la semana 1 a la 20 del 2023.

Información notificada semanalmente por entidades territoriales (ET) al Instituto Departamental de Salud (IDS) a través de Sistema de vigilancia en salud pública (Sivigila). Información sujeta a cambios relacionados con ajustes de casos en las ET.

