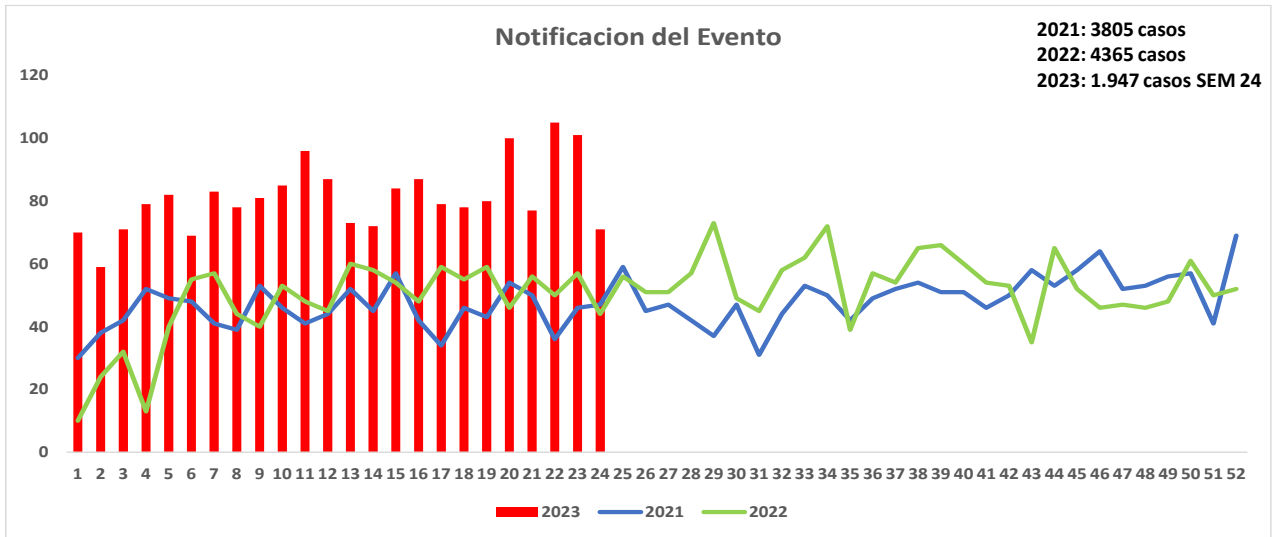
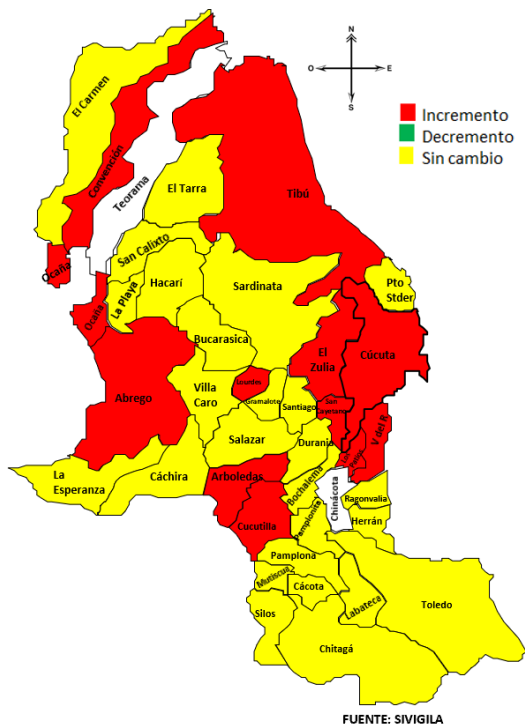


1 Comportamiento del evento periodo epidemiológico VI del 2023



Fuente: Sivigila sem. 24, Norte Santander 2023

2 Comportamientos inusuales



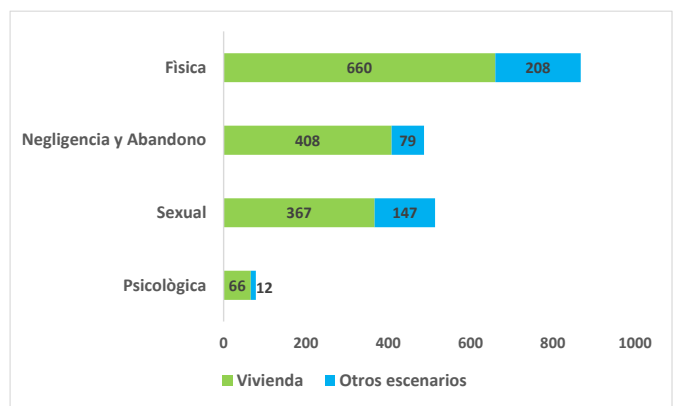
Fuente: sivigila 2023 a SE 24

3 Tipo de Violencia

Tipo de Violencia	Casos	%
Física	868	44,6
Sexual	514	26,4
Negligencia y Abandono	487	25,0
Psicológica	78	4,0
<b>Total</b>	<b>1947</b>	<b>100</b>

Fuente: sivigila 2023 a SE 24

4 Escenario de ocurrencia del evento periodo VI de 2023



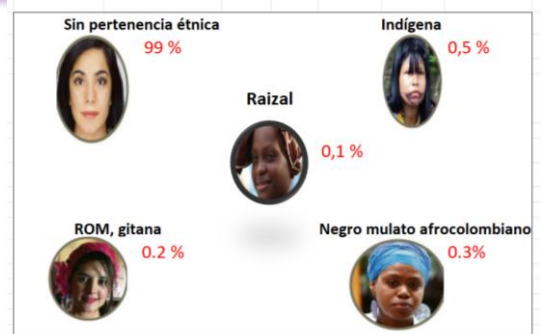
Fuente: sivigila 2023 a SE 24

5 Comportamiento de otras variables periodo epidemiológico VI del 2023

Tipo de Violencia	F	M	Agresor Familiar	Agresor No Familiar	Total
Física	721	147	748	120	868
Sexual	457	57	270	244	514
Negligencia y Abandono	222	265	481	6	487
Psicológica	58	20	70	8	78
<b>Total</b>	<b>1458</b>	<b>489</b>	<b>1569</b>	<b>378</b>	<b>1947</b>

Fuente: sivigila 2023 a SE 24

6 Pertenencia étnica



Fuente: sivigila 2023 a SE 24



7

Incidencia de violencia de género e intrafamiliar según tipo de violencia y entidad territorial de ocurrencia. Tasa por 100.000 hab.

Municipio de Procedencia	DANE	Violencia Física	Violencia Sexual	Negligencia y Abandono	Violencia Psicológica	Total	Tasa de Incidencia x 100.000 Hab	Casos Colombia	Casos Venezuela	Casos Estados Unidos
Cucuta	806378	381	249	96	37	763	94,6	614	147	1
Ocaña	134379	84	43	138	7	272	202,4	242	30	
Villa del Rosario	115364	112	36	18	3	169	146,5	126	43	
Los Patios	102949	72	40	3	2	117	113,6	96	21	
Tibu	61662	25	57	16		98	158,9	59	39	
Pamplona	56451	28	19	18	8	73	129,3	62	11	
EL Zulia	30568	28	8	8	1	45	147,2	33	12	
El Tarra	23344	8	8	20	2	38	162,8	29	9	
Abrego	35613	7	3	26	2	38	106,7	35	2	
Convención	20994	6	3	24		33	157,2	30	3	
Teorama	18587	6	3	18		27	145,3	26	1	
Toledo	17560	13	1	10		24	136,7	24		
Chitagá	13204	10	1	11		22	166,6	22		
Arboledas	10914	15	3	2	1	21	192,4	20	1	
Sardinata	28749	9	8	2		19	66,1	15	4	
Cachira	12361	5	1	9	2	17	137,5	17		
Cucutilla	9230	6	3	5	2	16	173,3	16		
La Esperanza	13048	5	1	9		15	115,0	15		
Chinácota	19703	5	3	2	4	14	71,1	13	1	
San Cayetano	8049	5	4	3	1	13	161,5	11	2	
Pamplonita	6186	6	2	3	2	13	210,2	12	1	
San Calixto	14351	2	3	7		12	83,6	12		
Durania	5139	1		10		11	214,0	10	1	
El Carmen	14971	2	2	7		11	73,5	11		
Hacarí	11452	2	1	6	1	10	87,3	10		
La Playa	8675	2	3	4		9	103,7	9		
Silos	7046	6		2		8	113,5	8		
Puerto Santander	9817	3	2		1	6	61,1	3	3	
Lourdes	4499	4	1		1	6	133,4	6		
Labateca	7123	2	1	3		6	84,2	6		
Salazar	11574	1	3			4	34,6	3	1	
Cácuta	3153	1	1	2		4	126,9	4		
Gramalote	8291	1		1	1	3	36,2	3		
Bochalema	9309	1	1	1		3	32,2	3		
Santiago	3839	1		1		2	52,1	2		
Ragonvalia	6704	2				2	29,8	2		
Villa Caro	5700	1				1	17,5	1		
Mutiscua	4805			1		1	20,8	1		
Bucarasica	7209			1		1	13,9	1		
<b>Total general</b>	<b>1688950</b>	<b>868</b>	<b>514</b>	<b>487</b>	<b>78</b>	<b>1947</b>	<b>115,3</b>	<b>1612</b>	<b>332</b>	<b>1</b>

Fuente: Sivigila SE. 24- DANE 2023

8 Comportamiento del evento según rango de edad a SE 1-24

Tipo de Violencia	F	M	Rango de Edad						Total
			0 a 5 años primera infancia	6 a 11 años Infancia	12 a 17 años Adolescencia	18 a 28 años Juventud	29 a 59 años Adultez	> 60 años Adulto Mayor	
Física	721	147	35	47	90	288	370	38	868
Sexual	457	57	47	91	258	75	41	2	514
Negligencia y Abandono	222	265	322	77	50	6	6	26	487
Psicológica	58	20	5	17	19	12	22	3	78
<b>Total</b>	<b>1458</b>	<b>489</b>	<b>409</b>	<b>232</b>	<b>417</b>	<b>381</b>	<b>439</b>	<b>69</b>	<b>1947</b>

Fuente: Sivigila 2023 a SE 24



**9 Casos notificados según aseguramiento**

Aseguradora	Casos Colombia	Casos Venezuela	Casos Estados Unidos	Casos Ecuador	Total
Nueva EPS SUB	496	50			546
No asegurado	53	235	1	2	291
Coosalud SUB	223	7			230
Comfaorient	227	12			239
Nueva EPS CONT	120	5			125
Sanitas CONT	135	4			139
Sanitas SUB	95				95
Ecoopsos SUB	44	11			55
Asmet salud	47	3			50
Compensar EPS	40	1			41
Policia Nacional	24				24
Fiduprevisora	19				19
Fuerzas Militares	18				18
Coosalud CONT	36				36
Comfaorient COI	9				9
Salud total EPS	4	1			5
Savia salud	6				6
Capital Salud	5				5
Capresoca EPS	2				2
Suramericana Prej	2				2
Famisanar EPS	2				2
Cajacopi	2				2
Mutual Ser	2				1
Suramericana EPS	1				1
Mutual SUB	1				1
Res fondo prestac	1				1
Coomeva Prepaga	1				1
Ecoopsos CONT	1				1
<b>Total</b>	<b>1616</b>	<b>329</b>	<b>1</b>		<b>1947</b>

Fuente: Sivigila sem. 20

**10 Notificaciones casos procedentes de Venezuela de SE. 1-24**

Tipo de Violencia	F	M	Rango de Edad						Total
			0 a 5 años primera infancia	6 a 11 años Infancia	12 a 17 años Adolescencia	18 a 28 años Juventud	29 a 59 años Adultez	> 60 años Adulto Mayor	
Sexual	38	1	2	4	16	7	9	1	39
Fisica	8	3	1	2	1	4	3		11
Negligencia y Abandono	9	14	20	3					23
Psicologica	3		1			1	1		3
<b>Total</b>	<b>58</b>	<b>18</b>	<b>24</b>	<b>9</b>	<b>17</b>	<b>12</b>	<b>13</b>	<b>1</b>	<b>76</b>

Fuente: Sivigila sem. 24

**Ficha técnica**

**Análisis de comportamientos inusuales:** La información es notificada semanalmente por las UPGD al Instituto departamental de Salud (IDS) a través del Sistema de vigilancia en salud pública (Sivigila). El número de casos puede variar después de que se realicen ajustes en las UPGD.

La georreferenciación de los casos se realizó con la razón de la diferencia de incremento y decrementos de los casos notificados a la semana 52 del año 2020, 2021 y 2022 (promedio de valor esperado) y los notificados a la semana 24 de 2023 (valor observado) y el poisson que nos muestra los valores significativos (< 0,05). El análisis de la información se realiza desde la semana 1 a la 24 del 2023.

Información notificada semanalmente por entidades territoriales (ET) al Instituto Departamental de Salud (IDS) a través de Sistema de vigilancia en salud pública (Sivigila). Información sujeta a cambios relacionados con ajustes de casos en las ET.

