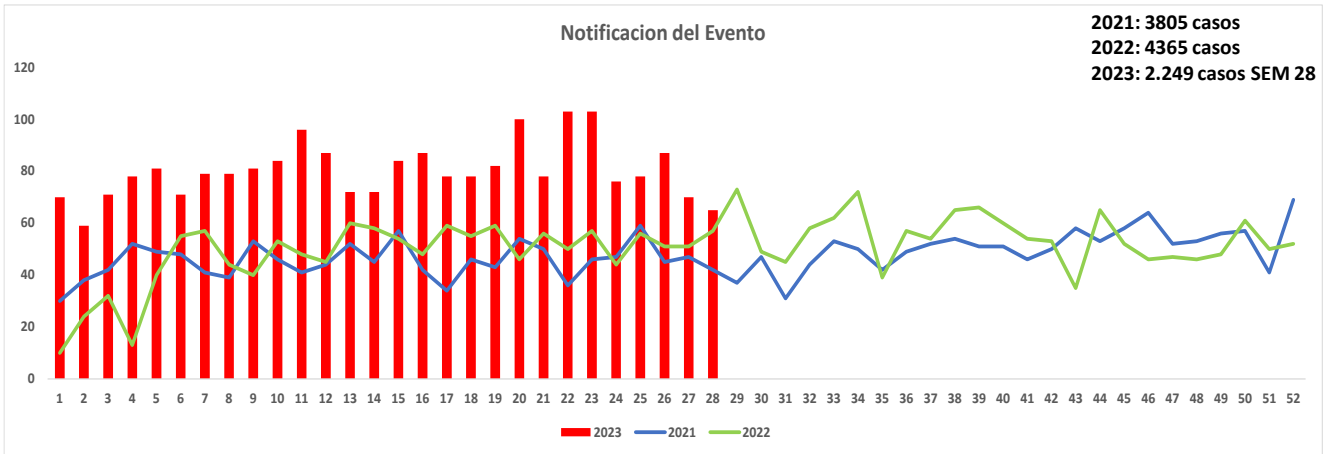
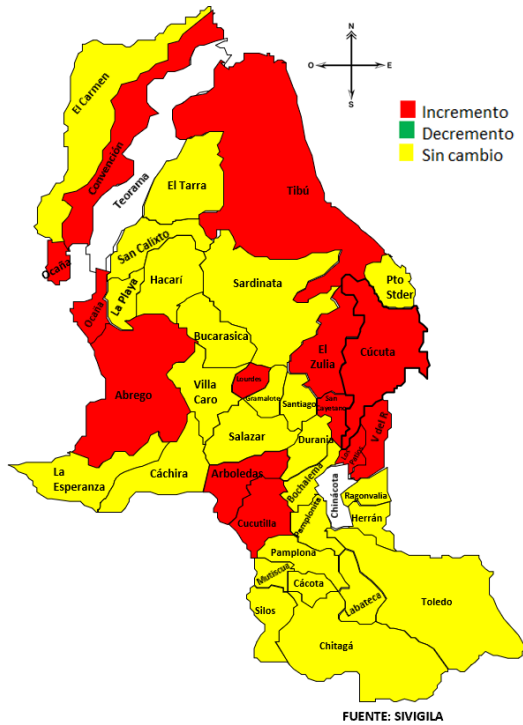


1 Comportamiento del evento periodo epidemiológico VII del 2023



Fuente: Sivigila sem. 28, Norte Santander 2023

2 Comportamientos inusuales



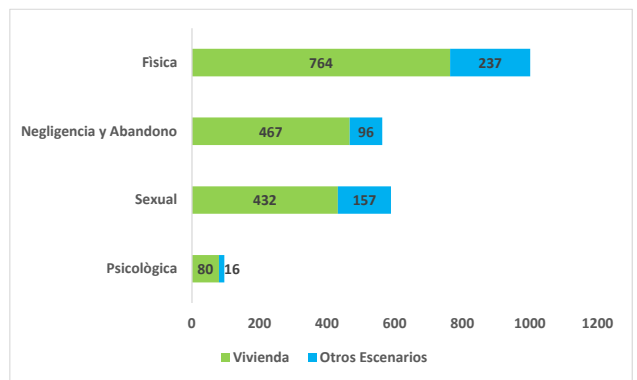
Fuente: sivigila 2023 a SE 28

3 Tipo de Violencia

Tipo de Violencia	Casos	%
Física	1001	44,5
Sexual	589	26,2
Negligencia y Abandono	563	25,0
Psicológica	96	4,3
<b>Total</b>	<b>2249</b>	<b>100</b>

Fuente: sivigila 2023 a SE 28

4 Escenario de ocurrencia del evento periodo VII de 2023



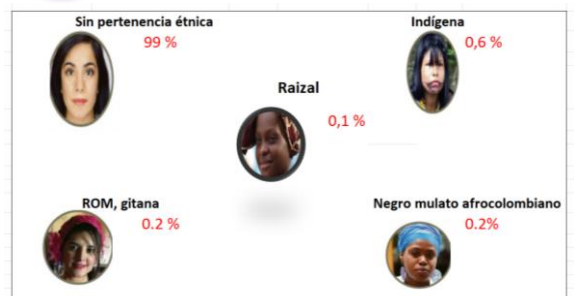
Fuente: sivigila 2023 a SE 28

5 Comportamiento de otras variables periodo epidemiológico VII del 2023

Tipo de Violencia	F	M	Agresor Familiar	Agresor No Familiar	Total
Física	835	166	862	139	1001
Sexual	518	71	303	286	589
Negligencia y Abandono	251	312	557	6	563
Psicológica	74	22	83	13	96
<b>Total</b>	<b>1678</b>	<b>571</b>	<b>1805</b>	<b>444</b>	<b>2249</b>

Fuente: sivigila 2023 a SE 28

6 Pertenencia étnica



Fuente: sivigila 2023 a SE 28

7

Incidencia de violencia de género e intrafamiliar según tipo de violencia y entidad territorial de ocurrencia. Tasa por 100.000 hab.

Municipio de Procedencia	DANE	Violencia Física	Violencia Sexual	Negligencia y Abandono	Violencia Psicológica	Total	Tasa de Incidencia x 100.000 Hab	Casos Colombia	Casos Venezuela	Caso Ecuador	Casos Estados Unidos
Cucuta	806.378	439	297	108	44	888	110	717	169	1	1
Ocaña	134.379	99	45	158	9	311	231	277	34		
Villa del Rosario	115.364	126	41	19	9	195	169	146	49		
Los Patios	102.949	84	43	6	3	136	132	114	22		
Tibu	61.662	29	64	18		111	180	71	40		
Pamplona	56.451	39	21	23	8	91	161	78	13		
EL Zulia	30.568	34	9	9	1	53	173	40	13		
Abrego	35.613	7	4	30	3	44	124	41	2		
El Tarra	23.344	8	9	24	2	43	184	33	10		
Convención	20.994	5	3	28		36	171	33	3		
Teorama	18.587	7	3	19		29	156	26	3		
Toledo	17.560	16	1	11		28	159	27	1		
Chitagá	13.204	10	1	13		24	182	24			
Arboledas	10.914	17	3	2	1	23	211	20	3		
Cucutilla	9.230	8	3	8	2	21	228	21			
Sardinata	28.749	10	8	2		20	70	16	4		
La Playa	8.675	3	4	10		17	196	17			
La Esperanza	13.048	5	1	11		17	130	17			
San Cayetano	8.049	6	5	4	1	16	199	14	2		
Cachira	12.361	6	1	6	2	15	121	15			
Chinácota	19.703	5	4	2	4	15	76	14	1		
San Calixto	14.351	3	3	8		14	98	14			
Hacari	11.452	2	2	8	1	13	114	13			
El Carmen	14.971	3	2	8		13	87	13			
Pamplonita	6.186	6	2	3	2	13	210	12	1		
Durania	5.139	1		10		11	214	10	1		
Puerto Santander	9.817	5	2		2	9	92	5	4		
Silos	7.046	6		2		8	114	8			
Cácota	3.153	1	1	5		7	222	7			
Labateca	7.123	2	1	3		6	84	6			
Salazar	11.574	1	4			5	43	4	1		
Lourdes	4.499	3	1		1	5	111	5			
Gramalote	8.291	1		1	1	3	36	3			
Bochalema	9.309	1	1			3	32	3			
Santiago	3.839	1		1		2	52	2			
Ragonvalia	6.704	2				2	30	2			
Bucarasica	7.209			1		1	14	1			
Mutiscua	4.805			1		1	21	1			
<b>Total general</b>	<b>1.683.250</b>	<b>1001</b>	<b>589</b>	<b>563</b>	<b>96</b>	<b>2249</b>	<b>134</b>	<b>1870</b>	<b>376</b>	<b>1</b>	<b>1</b>

Fuente: Sivigila SE. 28- DANE 2023

8 Comportamiento del evento según rango de edad a SE 1-28

Tipo de Violencia	F	M	Rango de Edad						Total
			0 a 5 años primera infancia	6 a 11 años Infancia	12 a 17 años Adolescencia	18 a 28 años Juventud	29 a 59 aAños Adultez	> 60 años Adulto Mayor	
Física	835	166	40	55	101	335	427	43	1001
Sexual	518	71	58	104	295	86	44	2	589
Negligencia y Abandono	251	312	369	96	58	6	6	28	563
Psicológica	74	22	9	18	20	13	31	5	96
<b>Total</b>	<b>1678</b>	<b>571</b>	<b>476</b>	<b>273</b>	<b>474</b>	<b>440</b>	<b>508</b>	<b>78</b>	<b>2249</b>

Fuente: Sivigila 2023 a SE 28

9 Casos notificados según aseguramiento

Aseguradora	Casos Colombia	Casos Venezuela	Casos Estados Unidos	Casos Ecuador	Total
Nueva EPS SUB	519	57			576
Coosalud SUB	271	8			279
Comfaorient	272	14			286
Nueva EPS CONT	213	5			218
Sanitas CONT	144	1			145
Sanitas SUB	110	5			115
No asegurado	65	264	1	2	332
Ecoopsos SUB	45	11			56
Asmet salud	48	3			51
Compensar EPS	40	2			42
Policia Nacional	27				27
Fiduprevisora	19				19
Fuerzas Militares	27				27
Coosalud CONT	36				36
Comfaorient CC	9				9
Salud total EPS	4	1			5
Savia salud	6				6
Capital Salud	5				5
Capresoca EPS	2				2
Suramericana Pr	2				2
Famisanar EPS	2				2
Cajacopi	2				2
Mutual Ser	2				2
Suramericana EP	1				1
Mutual SUB	1				1
Res fondo presta	1				1
Coomeva Prepag	1				1
Ecoopsos CONT	1				1
<b>Total</b>	<b>1875</b>	<b>371</b>	<b>1</b>		<b>2249</b>

Fuente: Sivigila sem. 28

10 Notificaciones casos procedentes de Venezuela de SE. 1-28

Tipo de Violencia	F	M	Rango de Edad						Total
			0 a 5 años primera infancia	6 a 11 años Infancia	12 a 17 años Adolescencia	18 a 28 años Juventud	29 a 59 años Adultez	> 60 años Adulto Mayor	
Sexual	39	2	2	5	17	7	9	1	41
Negligencia y Abandono	11	16	23	4					27
Fisica	8	4	1	2	2	4	3		12
Psicológica	4		1			2	1		4
<b>Total</b>	<b>62</b>	<b>22</b>	<b>27</b>	<b>11</b>	<b>19</b>	<b>13</b>	<b>13</b>	<b>1</b>	<b>84</b>

Fuente: Sivigila sem. 28

Ficha técnica

**Análisis de comportamientos inusuales:** La información es notificada semanalmente por las UPGD al Instituto departamental de Salud (IDS) a través del Sistema de vigilancia en salud pública (Sivigila). El número de casos puede variar después de que se realicen ajustes en las UPGD.

La georreferenciación de los casos se realizó con la razón de la diferencia de incremento y decrementos de los casos notificados a la semana 52 del año 2020, 2021 y 2022 (promedio de valor esperado) y los notificados a la semana 28 de 2023 (valor observado) y el poisson que nos muestra los valores significativos (< 0,05). El análisis de la información se realiza desde la semana 1 a la 28 del 2023.

Información notificada semanalmente por entidades territoriales (ET) al Instituto Departamental de Salud (IDS) a través de Sistema de vigilancia en salud pública (Sivigila). Información sujeta a cambios relacionados con ajustes de casos en las ET.

