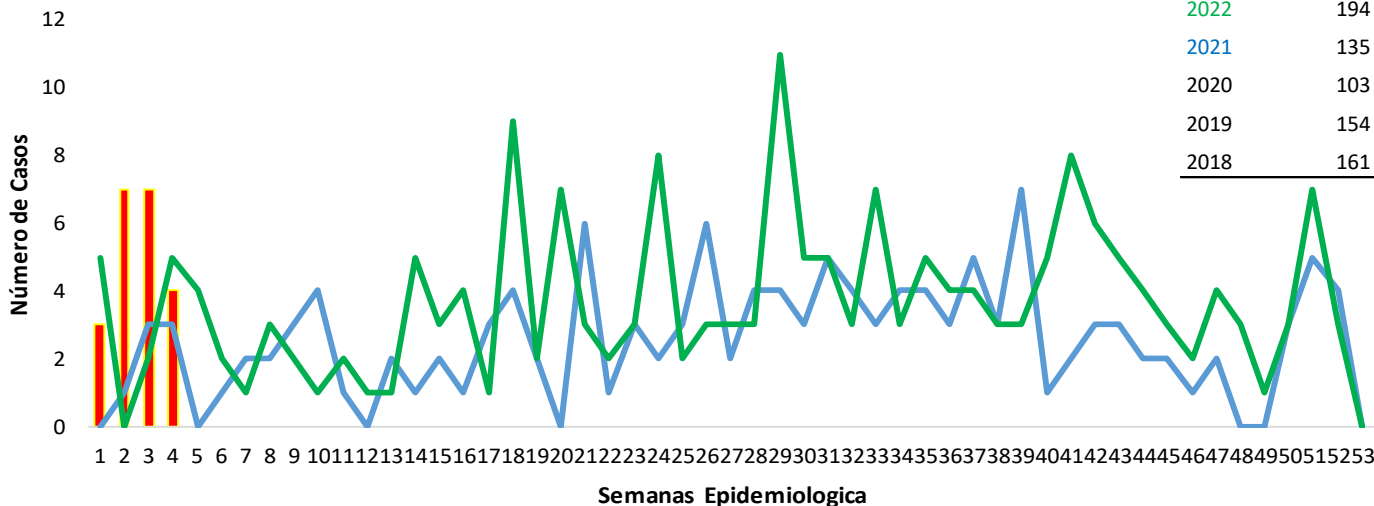
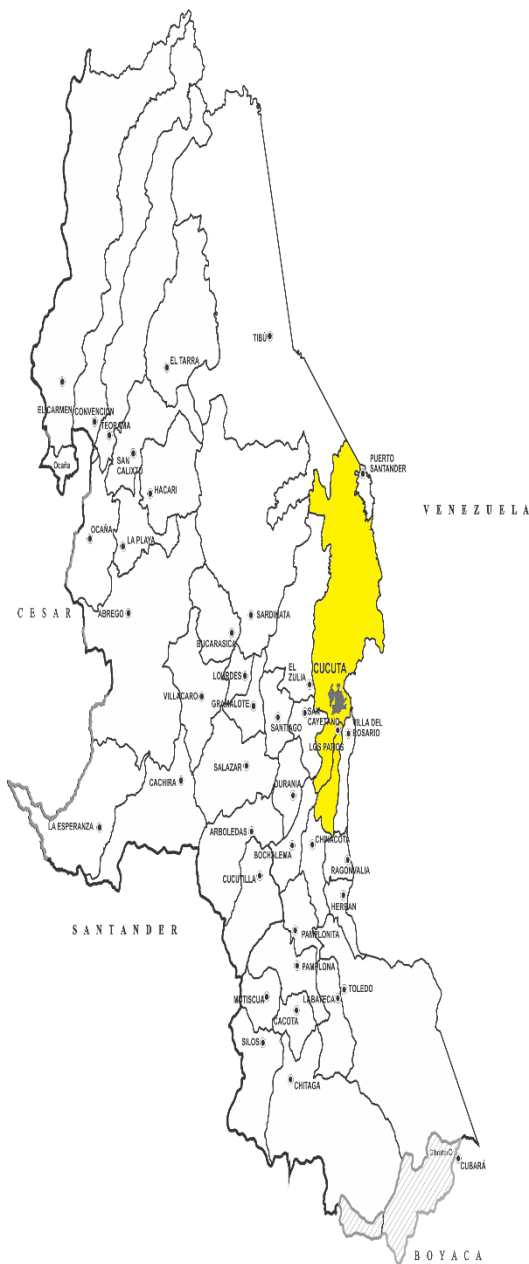




1. Comportamiento del evento de Hepatitis B. y C

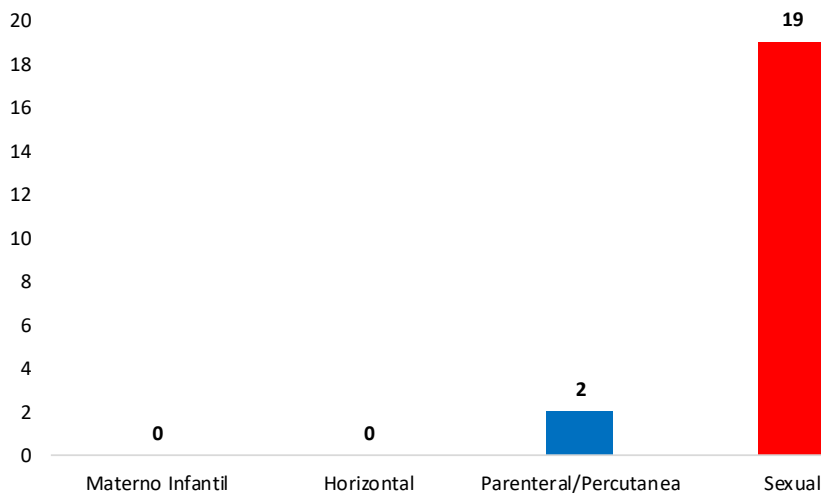


2. Comportamiento Inusual: Municipios con variaciones respecto al promedio de casos notificados a Sem 4 de 2023



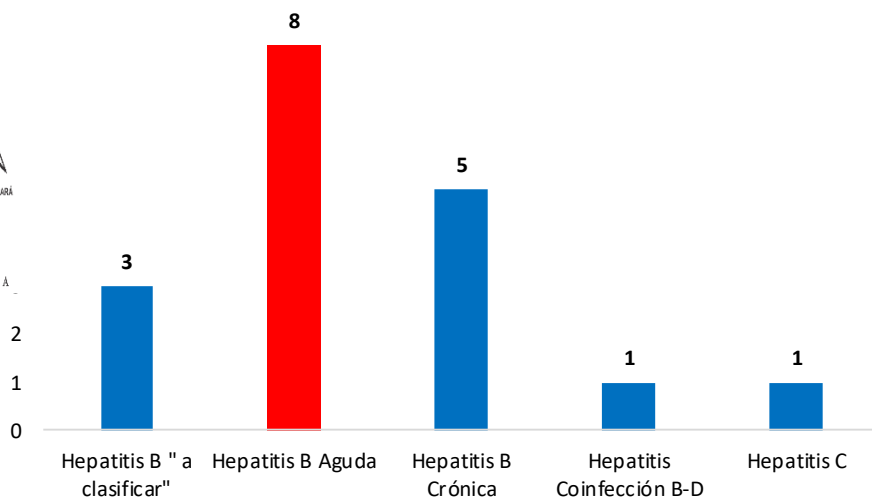
3.

Hepatitis B y C según mecanismo de transmisión a semana epidemiológica 4 Norte de Santander de 2023



4.

Hepatitis B y C según Clasificación de caso a semana epidemiológica 4 Norte de Santander de 2023





5.

Casos Hepatitis B y C por Municipio de Procedencia según su nacionalidad, Tasa x a 100.000 hab. A Sem 4-2023.

Municipio de Procedencia	Casos COL.	Casos VEN.	Norte de Santander	%	Población DANE	Tasa x 100,000 hab
Cúcuta	10	2	12	57,1	795.608	1,5
Los Patios	3		3	14,3	99.535	3,0
Tibú	3		3	14,3	60.119	5,0
Convencion	1		1	4,8	20.111	5,0
Ocaña	1		1	4,8	132.387	0,8
Villa Del Rosario		1	1	4,8	132.387	0,8
Total General	18	3	21	100,0	1.658.835	1,3

6.

Variables sociales y demográficas de los casos de Hepatitis B y C notificados al Sivigila, semana epidemiológica 4 Norte de Santander de 2023

Variable	Categoría	Casos	%
Sexo	Masculino	11	52,4
	Femenino	10	47,6
Area de Residencia	Cabecera Municipal	17	81,0
	Centro Poblado	2	9,5
	Rural Disperso	2	9,5
Aseguramiento	Subsidiado	16	76,2
	Contributivo	4	19,0
	No Asegurado	1	4,8
Pertenenencia Etnica	Otros	21	100,0
	< 9 años	0	0,0
	10 a 19 años	0	0,0
	20 a 29 años	2	9,5
	30 a 39 años	10	47,6
	40 a 49 años	4	19,0
	50 a 59 años	1	4,8
	60 y mas años	4	19,0

7.

Casos según su aseguramiento

Aseguradoras	Casos COL	Casos VEN	Norte de Santander	%
Nuevs Eps Sub	7	1	8	38,1
Comfaorient	2	1	3	14,3
Nueva Eps	3		3	14,3
Nueva Eps Contrib.	1		1	4,8
Salud Total Sub	1		1	4,8
Compensar	1		1	4,8
Nueva Eps	1		1	4,8
Coosalud	1		1	4,8
Ecoopsos	1		1	4,8
Sin afiliación		1	1	4,8
Total general	18	3	21	100,0



Ficha técnica

Análisis de comportamientos inusuales: La información es notificada semanalmente por las UPGD al Instituto departamental de Salud (IDS) a través del Sistema de vigilancia en salud pública (Sivigila). El número de casos puede variar después de que se realicen ajustes en las UPGD.

La hepatitis B es una infección vírica del hígado que puede dar lugar tanto a un cuadro agudo como a una enfermedad crónica, dependiendo del momento de la vida en el cual se adquiera la infección.

El plan de análisis incluyó la descripción en persona, tiempo y lugar estableciendo frecuencias absolutas y relativas, análisis de tendencia comparando los años 2021 a 2022 por semana epidemiológica. Los indicadores de vigilancia del evento se calcularon con la información disponible en SIVIGILA y teniendo en cuenta los parámetros establecidos en el protocolo de vigilancia de Hepatitis B y C.

A fin de identificar aumento o decremento en la notificación a partir de la información de los casos observados y esperados por semana epidemiológica, se realizó un comparativo de lo notificado a Sem 4 con respecto a lo notificado el año 2021 y 2022

Las variables presentadas incluyen las definidas en la ficha de datos básicos y complementarios del evento.