



**INSTITUTO
DEPARTAMENTAL
DE SALUD**

NORTE DE SANTANDER



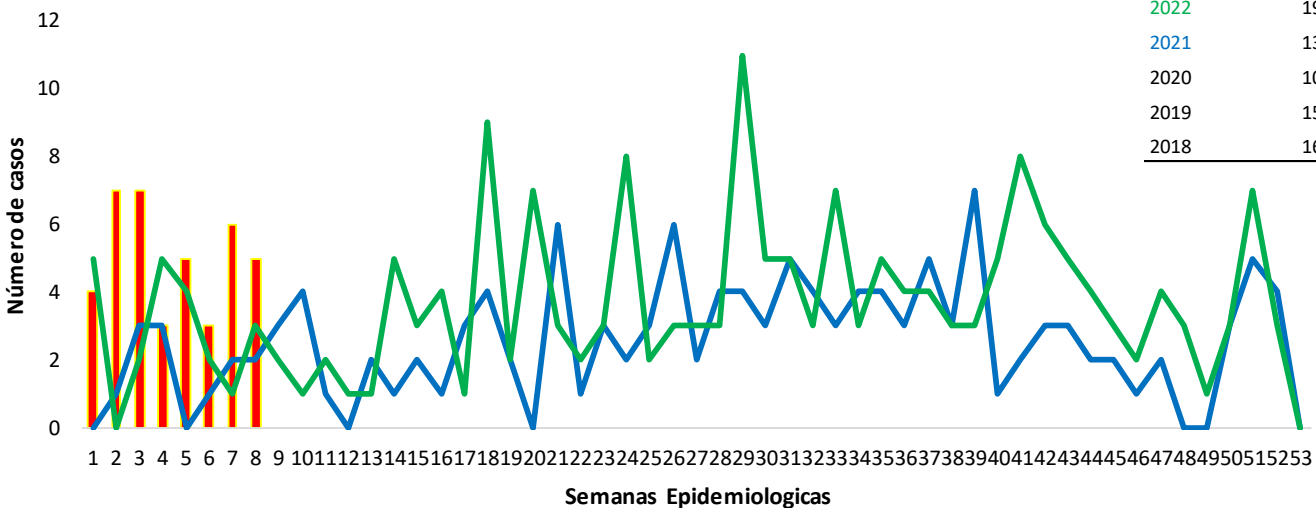
Informe del evento: Hepatitis B, y C.

Periodo epidemiológico Sem 1 a 8- 2023

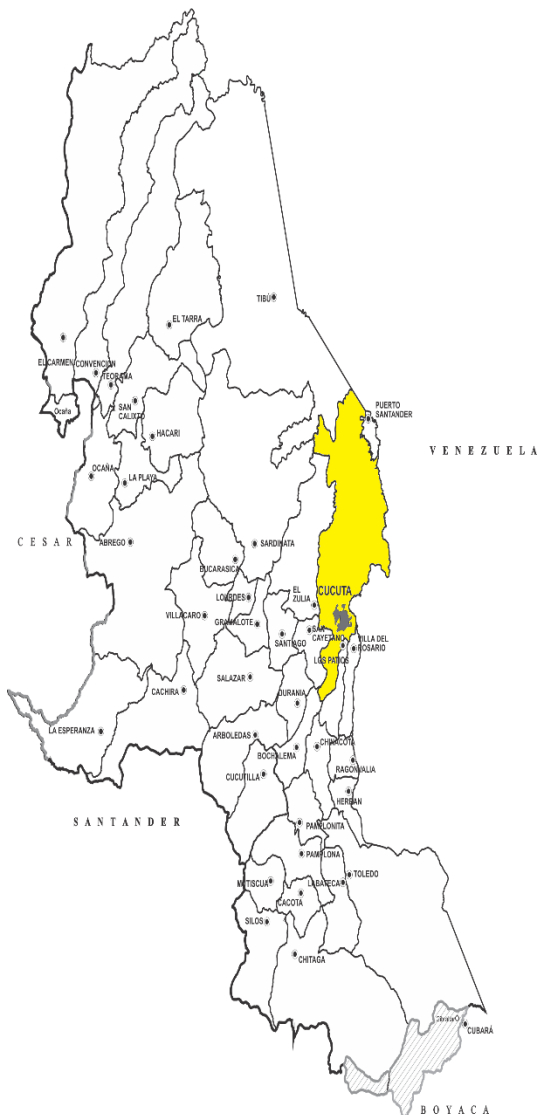
SEM 1-8 corte 25 Febrero

1. Comportamiento del evento de Hepatitis B. y C

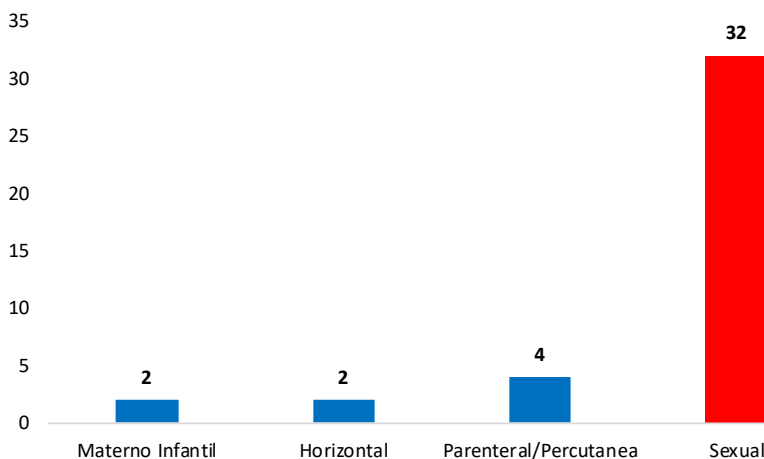
Año	N° de Casos Anual	SE-8
2023	40	40
2022	194	22
2021	135	12
2020	103	18
2019	154	15
2018	161	33



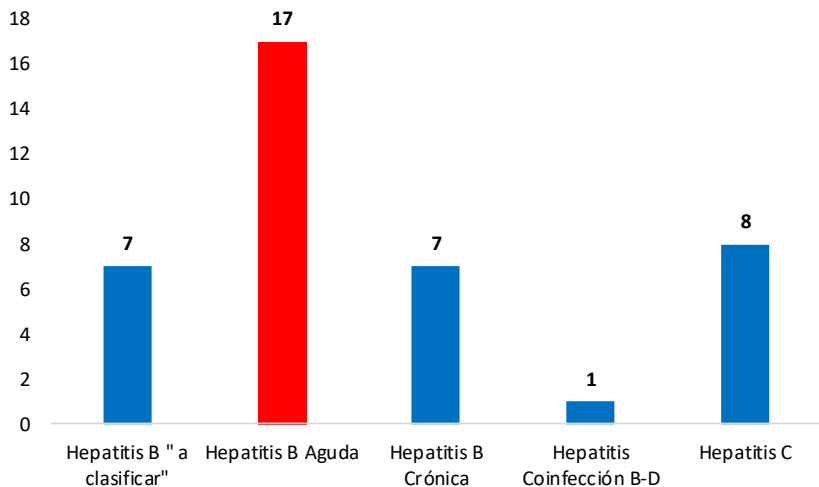
2. Comportamiento Inusual: Municipios con variaciones respecto al promedio de casos notificados a Sem 8 de 2023



3. Hepatitis B y C según mecanismo de transmisión a semana epidemiológica 8 Norte de Santander de 2023



4. Hepatitis B y C según Clasificación de caso a semana epidemiológica 8 Norte de Santander de 2023





5.

Casos Hepatitis B y C por Municipio de Procedencia según su nacionalidad, Tasa x a 100.000 hab. A Sem 8-2023.

Municipio de Procedencia	Casos COL.	Casos VEN.	Norte de Santander	%	Población DANE	Tasa x 100,000 hab	SEM E.5-8
Cúcuta	21	3	24	60	795.608	3,0	<u>12</u>
Tibú	5		5	12,5	60.119	8,3	<u>2</u>
Ocaña	3		3	7,5	132.387	2,3	<u>2</u>
Villa Del Rosario	1	1	2	5	113.903	1,8	<u>1</u>
San Cayetano	1		1	2,5	7.975	12,5	<u>1</u>
Sardinata	1		1	2,5	27.437	3,6	<u>1</u>
Los Patios	3		3	7,5	99.535	3,0	
Convención	1		1	2,5	20.111	5,0	
Total General	36	4	40	100	1.658.835	2,4	<u>19</u>

6.

Variables sociales y demográficas de los casos de Hepatitis B y C notificados al Sivigila, semana epidemiológica 8 Norte de Santander de 2023

Variable	Categoría	Casos	%
Sexo	Masculino	22	55,0
	Femenino	18	45,0
Area de Residencia	Cabecera Municipal	33	82,5
	Rural Disperso	5	12,5
	Centro Poblado	2	5,0
Aseguramiento	Subsidiado	28	70,0
	Contributivo	10	25,0
	No Asegurado	2	5,0
Pertenenencia Etnica	Otros	40	100,0
	< 9 años	0	0,0
	10 a 19 años	0	0,0
	20 a 29 años	7	17,5
	30 a 39 años	17	42,5
	40 a 49 años	8	20,0
	50 a 59 años	2	5,0
	60 y mas años	6	15,0

7.

Casos según su aseguramiento

Aseguradoras	Casos COL	Casos VEN	Norte de Santander	%	SEM E.5-8
Nueva Eps Sub	14	1	15	37,5	<u>7</u>
Sanitas	5		5	12,5	<u>5</u>
Comfaorient	4	1	5	12,5	<u>2</u>
Nueva Eps Contb.	3		3	7,5	<u>2</u>
Nueva Eps	5		5	12,5	<u>1</u>
Ecoopsos	2		2	5	<u>1</u>
Sin Afiliación	0	2	2	5	<u>1</u>
Compensar	1		1	2,5	
Coosalud	1		1	2,5	
Salud total	1		1	2,5	
Total general	36	4	40	100	<u>19</u>



Ficha técnica

Análisis de comportamientos inusuales: La información es notificada semanalmente por las UPGD al Instituto departamental de Salud (IDS) a través del Sistema de vigilancia en salud pública (Sivigila). El número de casos puede variar después de que se realicen ajustes en las UPGD.

La hepatitis B es una infección vírica del hígado que puede dar lugar tanto a un cuadro agudo como a una enfermedad crónica, dependiendo del momento de la vida en el cual se adquiera la infección.

El plan de análisis incluyó la descripción en persona, tiempo y lugar estableciendo frecuencias absolutas y relativas, análisis de tendencia comparando los años 2021 a 2022 por semana epidemiológica. Los indicadores de vigilancia del evento se calcularon con la información disponible en SIVIGILA y teniendo en cuenta los parámetros establecidos en el protocolo de vigilancia de Hepatitis B y C.

A fin de identificar aumento o decremento en la notificación a partir de la información de los casos observados y esperados por semana epidemiológica, se realizó un comparativo de lo notificado a Sem 4 con respecto a lo notificado el año 2021 y 2022

Las variables presentadas incluyen las definidas en la ficha de datos básicos y complementarios del evento.