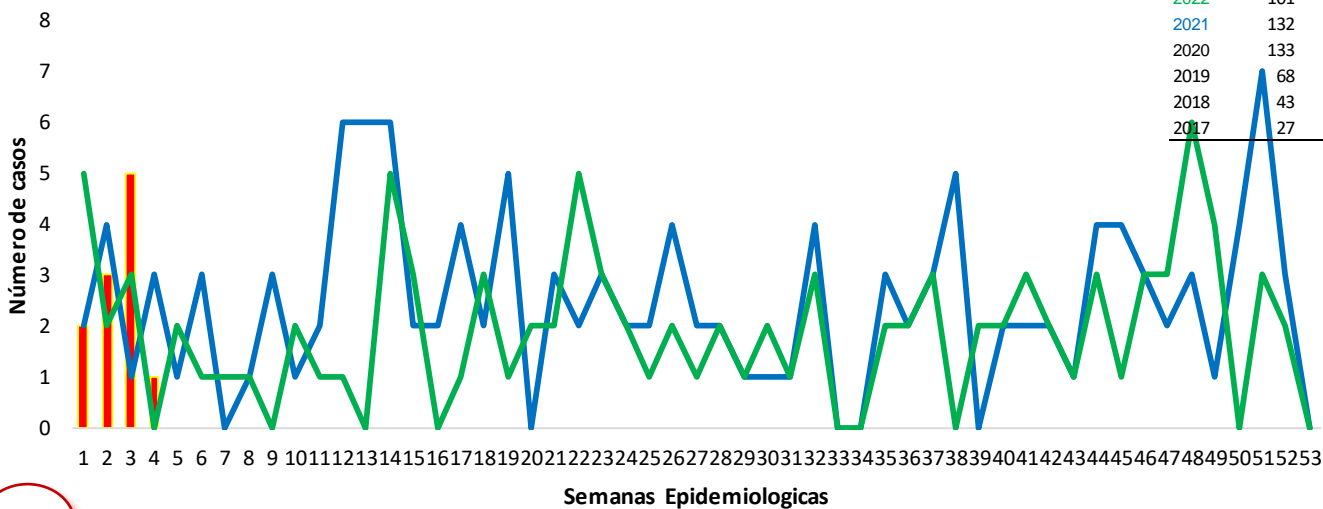


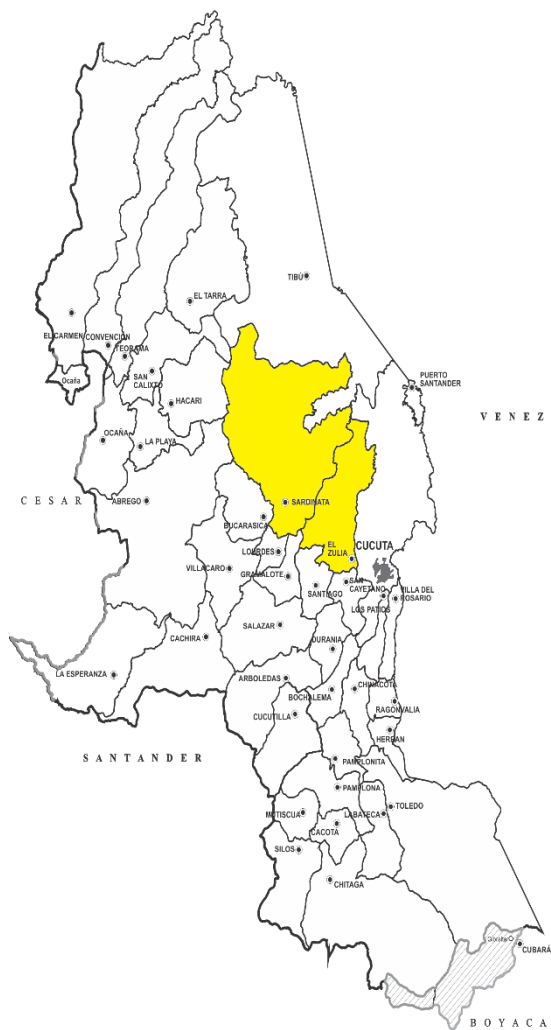


**1. Comportamiento de Sífilis Congénita , Norte de Santander, semanas epidemiológicas 1-4 2022**



**2. Comportamiento Inusual**

**3. INDICADORES**



Incidencia de sífilis congénita por 1 000 nacidos vivos

**0,5**

DANE

Porcentaje de casos de sífilis congénita que cumplen definición de caso

**100%**

Proporción de casos de sífilis congénita cuyas madres fueron notificadas como sífilis gestacional

**81,9%**

Fuente SIVIGILA 2023

**4. Datos Sociodemográficos**



Femenino

**36,4%**



Masculino

**63,6 %**

Régimen de afiliación "No Asegurado"

**45,5%**

Régimen de afiliación "Subsidiado"

**54,5%**

Cabecera municipal

**90,9%**

Régimen de afiliación "Indeterminado"

**0%**

Régimen de afiliación "Excepción"

**0%**

Centro Poblado

**0%**

Régimen de afiliación "Contributivo"

**0%**

Rural Disperso

**9,1%**



6. Incidencia de casos de Sífilis Congénita por Municipio de Residencia

| Municipio de Residencia | Casos COL. | Casos VEN. | Norte de Santander SE.1-4 | %            | NV+DF        | Incidencia X 1000 |
|-------------------------|------------|------------|---------------------------|--------------|--------------|-------------------|
| Cúcuta                  | 4          | 3          | 7                         | 63,6         | 10612        | 0,7               |
| Ocaña                   | 1          | 1          | 2                         | 18,2         | 2613         | 0,8               |
| Tibú                    |            | 2          | 2                         | 18,2         | 1713         | 1,2               |
| <b>Total general</b>    | <b>5</b>   | <b>6</b>   | <b>11</b>                 | <b>100,0</b> | <b>22550</b> | <b>0,5</b>        |

7. Casos según su aseguramiento.

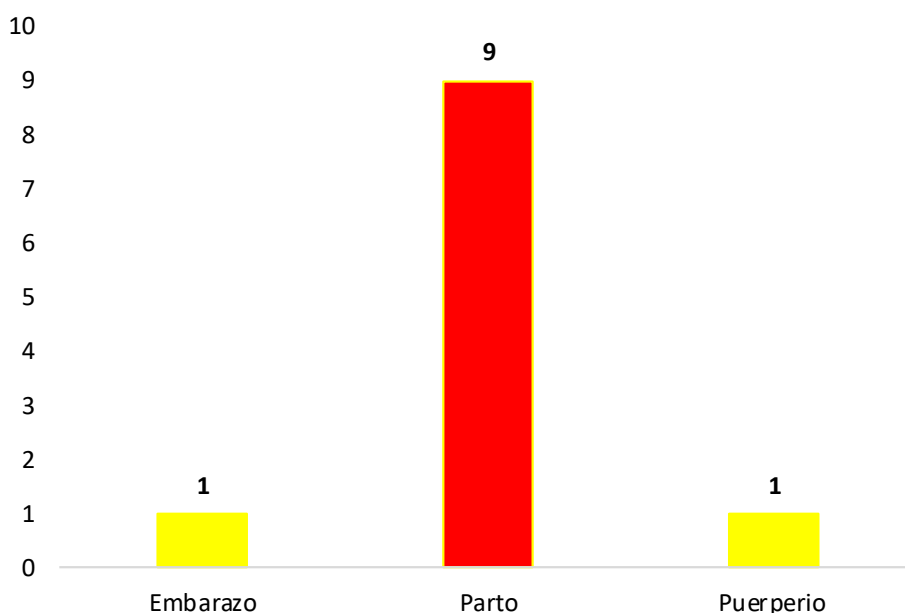
Fuente SIVIGILA 2023

| Aseguradora          | Casos COL. | Casos VEN. | Norte de Santander SE.1-4 | %            |
|----------------------|------------|------------|---------------------------|--------------|
| Sin Afiliación       |            | 5          | 5                         | 45,5         |
| Nueva Eps sub        | 3          |            | 3                         | 27,3         |
| Comfaorient          |            | 1          | 1                         | 9,1          |
| Coosalud             | 1          |            | 1                         | 9,1          |
| Ecoopsos             | 1          |            | 1                         | 9,1          |
| <b>Total general</b> | <b>5</b>   | <b>6</b>   | <b>11</b>                 | <b>100,0</b> |

Nota: los datos están sujetos a ajustes en la variable de nacionalidad para la población no asegurada.

Fuente SIVIGILA 2023

8. Condición de la madre en el momento del Diagnóstico.



Fuente SIVIGILA 2023



9. Caso de otro departamento y exterior.

| Otro<br>Departamento<br>y/o Exterior | Casos | %   |
|--------------------------------------|-------|-----|
| Venezuela                            | 5     | 100 |

Del total de casos notificados para el evento de sífilis Congénita, aparece notificados a semana epidemiológica 4, un total de casos de 5 casos del exterior (Venezuela),.

Fuente SIVIGILA 2023

### Ficha técnica

**Análisis de comportamientos inusuales:** La información es notificada semanalmente por las UPGD al Instituto departamental de Salud (IDS) a través del Sistema de vigilancia en salud pública (Sivigila). El número de casos puede variar después de que se realicen ajustes en las UPGD.

Por esta razón es necesario trabajar para lograr el diagnóstico temprano y tratamiento oportuno y más aun teniendo en cuenta que la sífilis no tratada durante el embarazo, especialmente la sífilis precoz, conlleva riesgo de muerte fetal intrauterina, nacimiento de un mortinato, muerte neonatal y secuelas importantes en los sobrevivientes.