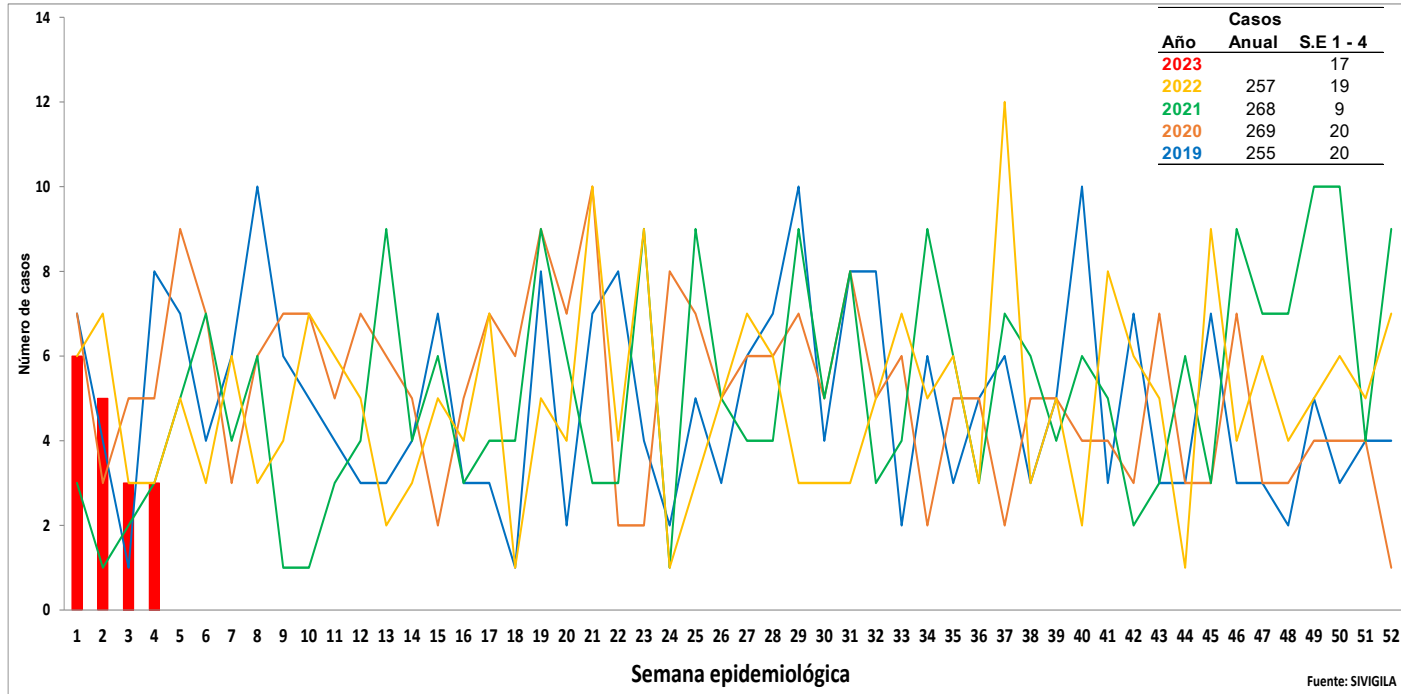


1.

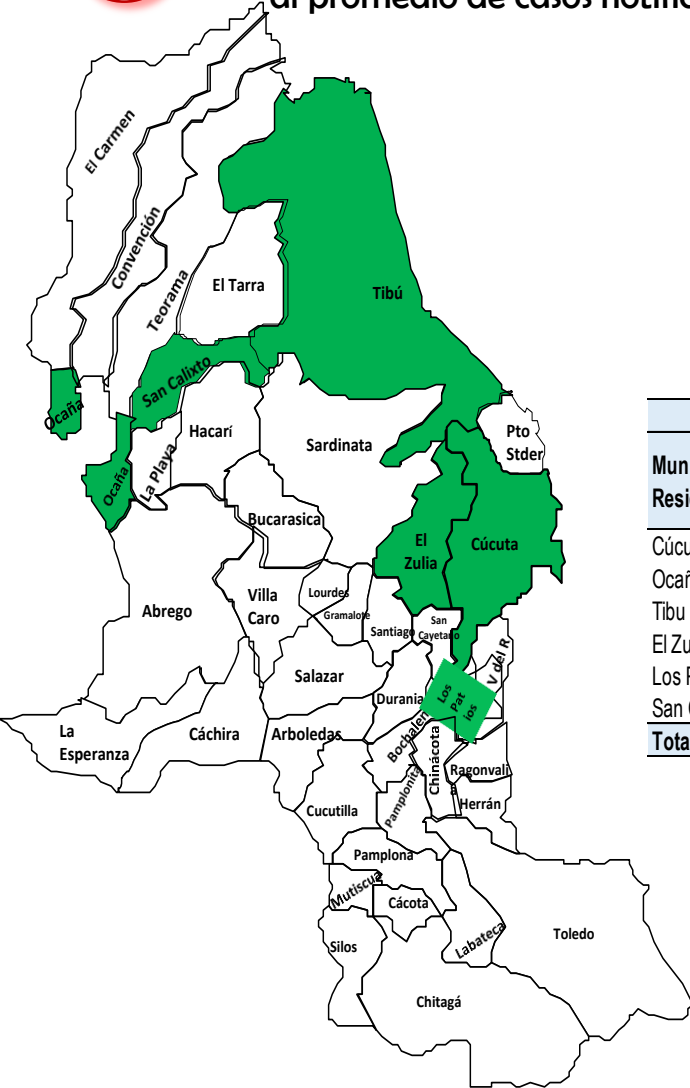
Comportamiento del evento de mortalidad perinatal neonatal tardía por semana Epidemiológica 2019 -2023



Fuente: SIVIGILA

2.

Comportamiento Inusual: Municipios con variaciones respecto al promedio de casos notificados a PEI de 2021 - 2023



FUENTE: SIVIGILA

3.

Razón de MPNT por Municipio de Residencia a PEI-2023

Casos de mortalidad perinatal neonatal tardía. P.E. I- 2023					
Municipio de Residencia	Casos COL.	Casos VEN.	Casos Norte de Santander	Nacidos vivos Año 2022	Razon de MPNT x 1000 NV
Cúcuta	6	3	9	8.821	1,020
Ocaña	3		3	1.876	1,599
Tibu	1	1	2	1.389	1,440
El Zulia		1	1	361	2,770
Los Patios	1		1	706	1,416
San Calixto	1		1	111	9,009
Total casos	12	5	17	18.108	0.94



4.

Comportamiento de otras variables de interés
Periodos perinatales de riesgo(MATRIZ BABIES), PEI - 2023

Periodos perinatales de riesgo-Matriz BABIES								
GRUPO DE PESO EN GRAMOS	MOMENTO DE OCURRENCIA				TOTAL MUERTES	TOTAL NACIDOS VIVOS	TOTAL NACIDOS VIVOS +MUERTOS	TASA MPNT x 1000 NV
	FETALES > 22 SEMANAS		NEONATAL					
	FETALES ANTEPARTO	FETALES INTRAPARTO	NEONATALES TEMPRANAS	NEONATALES TARDIAS				
Menor de 1000	3	0	1	0	4	55	55	67.8
De 1000 a 1499	0	1	1	0	2	120	120	16.4
De 1500 a 2499	5	1	0	1	7	1.157	12.000	6.0
De 2500 a 3999	2	1	0	1	4	16.169	16.171	0.3
4000 y más	0	0	0	0	0	569	569	0.0
Total general	10	3	2	2	17	18.070	18.080	0.94

cálculo razones por periodos perinatales de riesgo				
GRUPO DE PESO EN GRAMOS	MOMENTO DE OCURRENCIA			
	FETALES > 22 SEMANAS		NEONATAL	
	FETALES ANTEPARTO	FETALES INTRAPARTO	NEONATALES TEMPRANAS	NEONATALES TARDIAS
Menor de 1000	0,2	0,0	0,1	0,0
De 1000 a 1499	0,0	0,1	0,1	0,0
De 1500 a 2499	0,3	0,1	0,0	0,1
De 2500 a 3999	0,1	0,1	0,0	0,1
4000 y más	0,0	0,0	0,0	0,0
Total general	0,6	0,2	0,1	0,1

0,3 Salud materna
0,4 Cuidados prenatales
0,1 Atención del parto
0,0 Atención del recién nacido
0,1 Atención del neonato AIEPI

Fuente: SIVIGILA 2023

5.

Mortalidad perinatal - neonatal tardía y características demográficas y sociales, PEI de 2023



Menor de 15 años (0 casos)



15 a 19 años: 35,3% de (6 casos)



20 a 24 años: 11,8% de (2 casos)



25 a 29 años: 23,5 % de (4 casos)



30 a 34 años: 17,6% de (3 casos)



35 a 39 años: 11,8% de (2 casos)



40 años y más: (0 casos)

Cabecera municipal: 82,4% de (14 casos)

Centro poblado: 17,6% de (3 casos)

Rural disperso: 0 casos



Subsidiado: 52,9 % de (9 casos)

No asegurados: 35,3% de (6 casos)

Contributivo: 11,8% de (2 casos)


Pertenencia Étnica

Otros: 100% (17 casos)

Indígena: (0 casos)



Fuente: siviigila 2023 PEI



6. Mortalidad perinatal neonatal tardía según EAPB de afiliación, periodo Epidemiológico I de 2023, Norte de Santander.

EAPBs	Casos 2023	%	Razon de MME
Sin Afiliacion	6	35.3	0,33
Nueva EPS. S.	4	23.5	0,22
Coosalud. S.	2	11.8	0,11
Ecoopsos. S.	2	11.8	0,11
Comfaorient. C.	1	5.9	0,06
Sanitas. C.	1	5.9	0,06
Sanitas. S.	1	5.9	0,06
Total	17	100	0.94

6. Otros indicadores de interés en Salud Publica de mortalidad perinatal, según otros Departamentos y Población Extranjera, periodo Epidemiológico I de 2023, Norte de Santander.

Otro Pais	Nº casos	%
Venezuela	4	44
Nacionalidad Venezolana con residencia en Norte de Santander	5	56
Total	9	100

Dentro la notificación de casos de mortalidad perinatal de la S.E 1 a la 4 para el año 2023; se encuentran 9 casos para población Extranjera correspondiente 44% y como Nacionalidad Venezolana que son casos ya con residencia para Norte de Santander son 5 casos correspondiente al 56%.

Ficha técnica

Análisis de comportamientos inusuales: La información es notificada semanalmente por las UPGD al Instituto departamental de Salud (IDS) a través del Sistema de vigilancia en salud pública (Sivigila). El número de casos puede variar después de que se realicen ajustes en las UPGD.

El plan de análisis incluyó la descripción en persona, tiempo y lugar estableciendo frecuencias absolutas y relativas, análisis de tendencia comparando los años 2019 a 2023 por semana epidemiológica. Los indicadores de vigilancia del evento se calcularon con la información disponible en SIVIGILA y teniendo en cuenta los parámetros establecidos en el protocolo de vigilancia de la Mortalidad perinatal – neonatal tardía.

A fin de identificar aumento o decremento en la notificación a partir de la información de los casos observados y esperados por semana epidemiológica, se realizó un comparativo de lo notificado a sem 4 con respecto a lo notificado el año 2019 y 2023

Las variables presentadas incluyen las definidas en la ficha de datos básicos y complementarios del evento.

Para la elaboración de la matriz BABIES se aglomeran las variables de peso del recién nacido y el momento de ocurrencia de la muerte: anteparto, intraparto o en el periodo neonatal temprano o tardío. Una concentración de muertes en una casilla determinada dará una orientación visual al problema y su posible relación con la salud materna (color azul), cuidados durante el embarazo (color naranja), cuidados durante el parto (color rojo), cuidados del recién nacido (color verde) y cuidados en el post alta del recién nacido o atención de los cuidados del neonato en el domicilio (AIEPI) (color morado).

