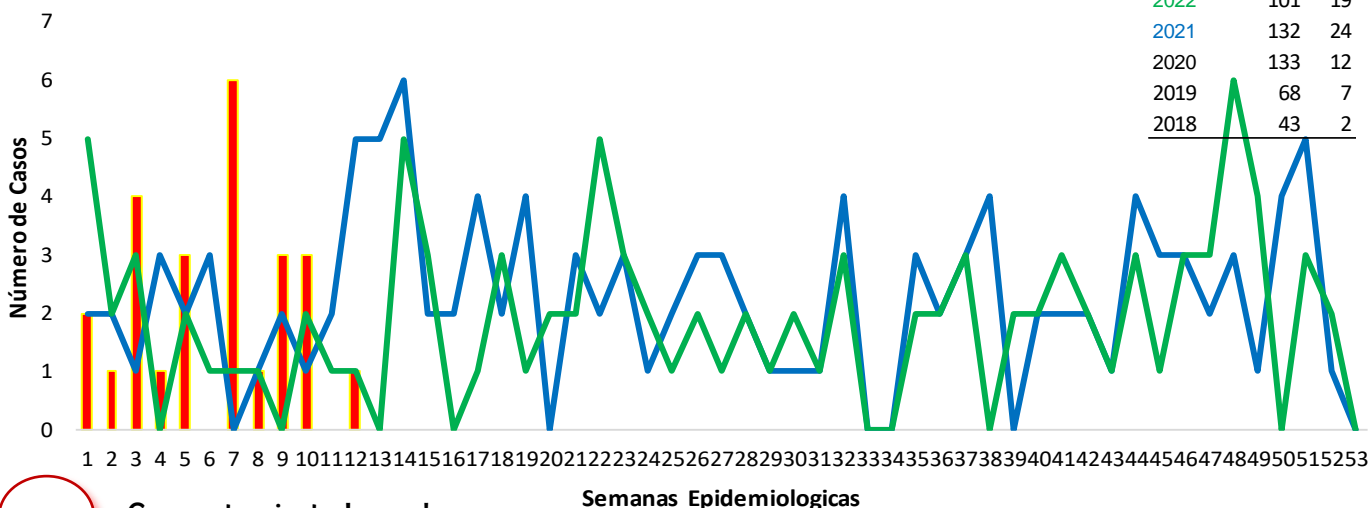


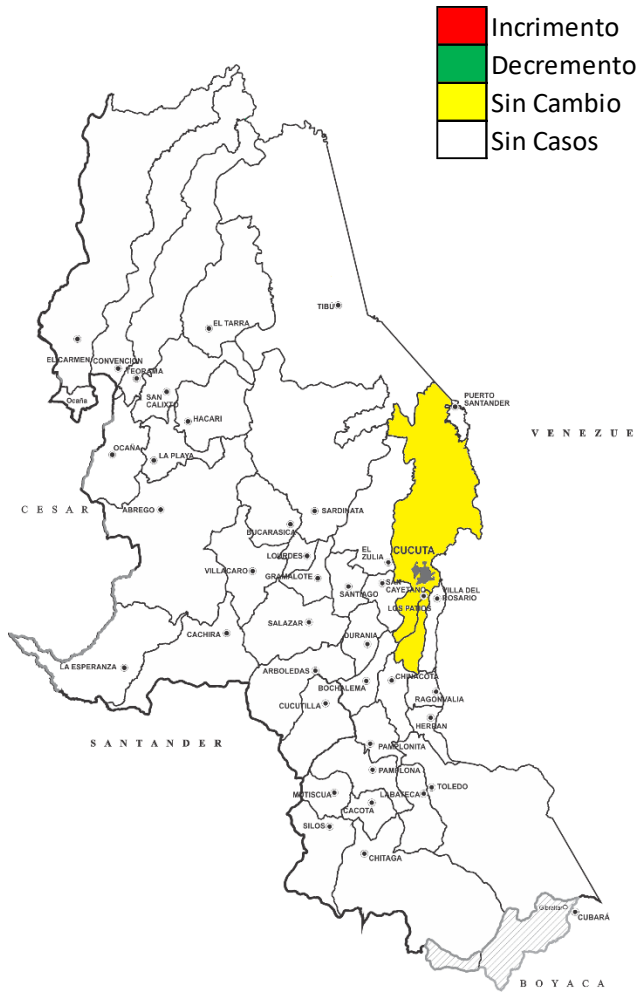


**1. Comportamiento de Sifilis Congénita , Norte de Santander, semanas epidemiológicas 1-12 2022**



Fuente: SIVIGILA 2023

**2. Comportamiento Inusual**



Semanas Epidemiologicas

**3. INDICADORES**

Incidencia de sífilis congénita por 1 000 nacidos vivos

1,1

DANE

Porcentaje de casos de sífilis congénita que cumplen definición de caso

88%

Proporción de casos de sífilis congénita cuyas madres fueron notificadas como sífilis gestacional

100%

Fuente SIVIGILA 2023

**4. Datos Sociodemográficos**



Femenino

36%



Masculino

64%

Régimen de afiliación "No Asegurado"

40%

Régimen de afiliación "Subsidiado"

52%

Cabecera municipal

60%

Régimen de afiliación "Indeterminado"

0%

Régimen de afiliación "Excepción"

0%

Centro Poblado

12%

Régimen de afiliación "Contributivo"

8,0%

Rural Disperso

28%



6. Incidencia de casos de Sífilis Congénita por Municipio de Residencia

| Municipio de Residencia | Casos COL. | Casos VEN. | Norte de Santander SE.1-12 | %          | NV+DF        | Incidencia X 1000 | Sem. E. 9-12    |
|-------------------------|------------|------------|----------------------------|------------|--------------|-------------------|-----------------|
| Cúcuta                  | 7          | 4          | 11                         | 44         | 10612        | 1,0               | <u>2</u>        |
| El Tarra                | 1          | 1          | 2                          | 8          | 576          | 3,5               | <u>1</u>        |
| Arboledas               |            | 1          | 1                          | 4          | 105          | 9,5               | <u>1</u>        |
| El Zulia                | 1          |            | 1                          | 4          | 378          | 2,6               | <u>1</u>        |
| Ocaña                   | 1          |            | 1                          | 4          | 2613         | 0,4               | <u>1</u>        |
| Puerto Santander        | 1          |            | 1                          | 4          | 263          | 3,8               | <u>1</u>        |
| Tibú                    |            | 3          | 3                          | 12         | 1713         | 1,8               |                 |
| Ábrego                  | 1          |            | 1                          | 4          | 461          | 2,2               |                 |
| Convención              | 1          |            | 1                          | 4          | 314          | 3,2               |                 |
| Hacarí                  | 1          |            | 1                          | 4          | 131          | 7,6               |                 |
| Teorama                 | 1          |            | 1                          | 4          | 334          | 3,0               |                 |
| Villa Del Rosario       |            | 1          | 1                          | 4          | 1163         | 0,9               |                 |
| <b>Total General</b>    | <b>15</b>  | <b>10</b>  | <b>25</b>                  | <b>100</b> | <b>22550</b> | <b>1,1</b>        | <b><u>7</u></b> |

Fuente SIVIGILA 2023

7. Casos según su aseguramiento.

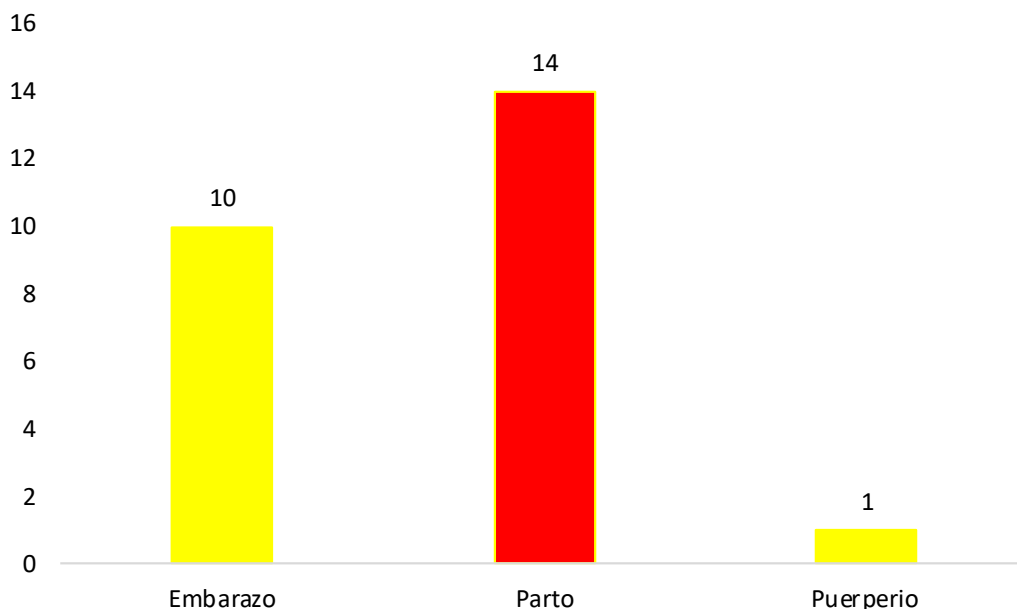
| Aseguradora          | Casos COL. | Casos VEN. | Norte de Santander SE.1-12 | %          | Sem. E. 9-12    |
|----------------------|------------|------------|----------------------------|------------|-----------------|
| No Afiliado          | 1          | 9          | 10                         | 40         | <u>2</u>        |
| Compensar            | 2          |            | 2                          | 8          | <u>2</u>        |
| Comfaorient          | 2          |            | 2                          | 8          | <u>1</u>        |
| Ecoopsos             | 2          |            | 2                          | 8          | <u>1</u>        |
| Sanitas              | 1          |            | 1                          | 4          | <u>1</u>        |
| Coosalud             | 2          |            | 2                          | 8          |                 |
| Nueva Eps            | 5          | 1          | 6                          | 24         |                 |
| <b>Total general</b> | <b>15</b>  | <b>10</b>  | <b>25</b>                  | <b>100</b> | <b><u>7</u></b> |

Nota: los datos están sujetos a ajustes en la variable de nacionalidad para la población no asegurada.

Fuente SIVIGILA 2023



8. Condición de la madre en el momento del Diagnóstico.



Fuente SIVIGILA 2023

9. Caso de otro departamento y exterior.

| Otro Departamento y/o | Casos | %   |
|-----------------------|-------|-----|
| Venezuela             | 19    | 100 |

Del total de casos notificados para el evento de sífilis Congénita, aparece notificados a semana epidemiológica 12 , un total de casos de 19 casos del exterior (Venezuela),.

Fuente SIVIGILA 2023

**Ficha técnica**

**Análisis de comportamientos inusuales:** La información es notificada semanalmente por las UPGD al Instituto departamental de Salud (IDS) a través del Sistema de vigilancia en salud pública (Sivigila). El número de casos puede variar después de que se realicen ajustes en las UPGD.

Por esta razón es necesario trabajar para lograr el diagnóstico temprano y tratamiento oportuno y más aun teniendo en cuenta que la sífilis no tratada durante el embarazo, especialmente la sífilis precoz, conlleva riesgo de muerte fetal intrauterina, nacimiento de un mortinato, muerte neonatal y secuelas importantes en los sobrevivientes.