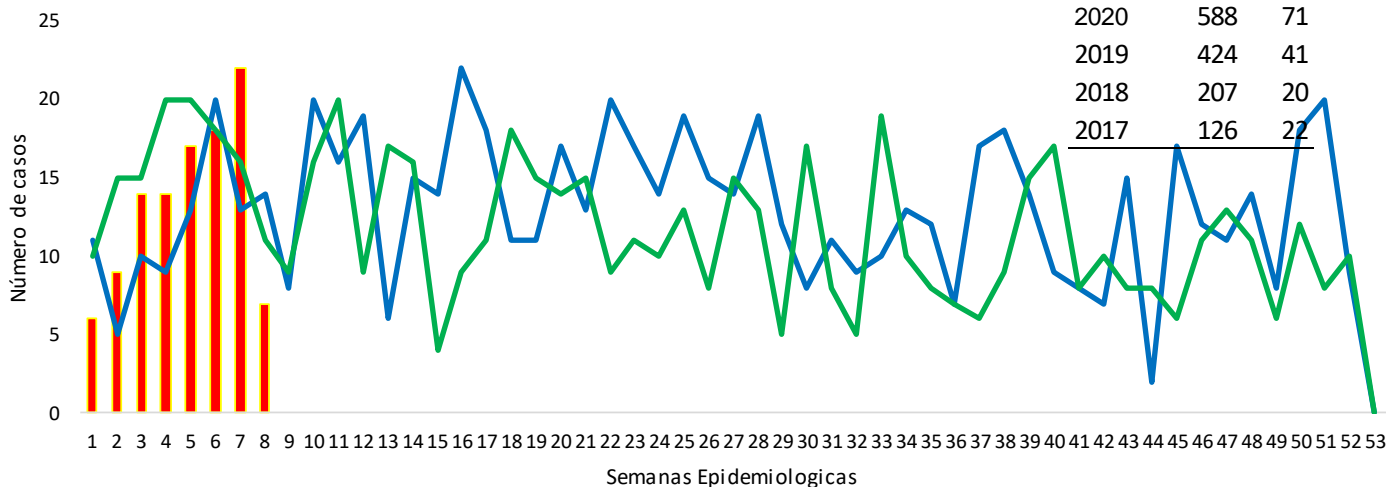


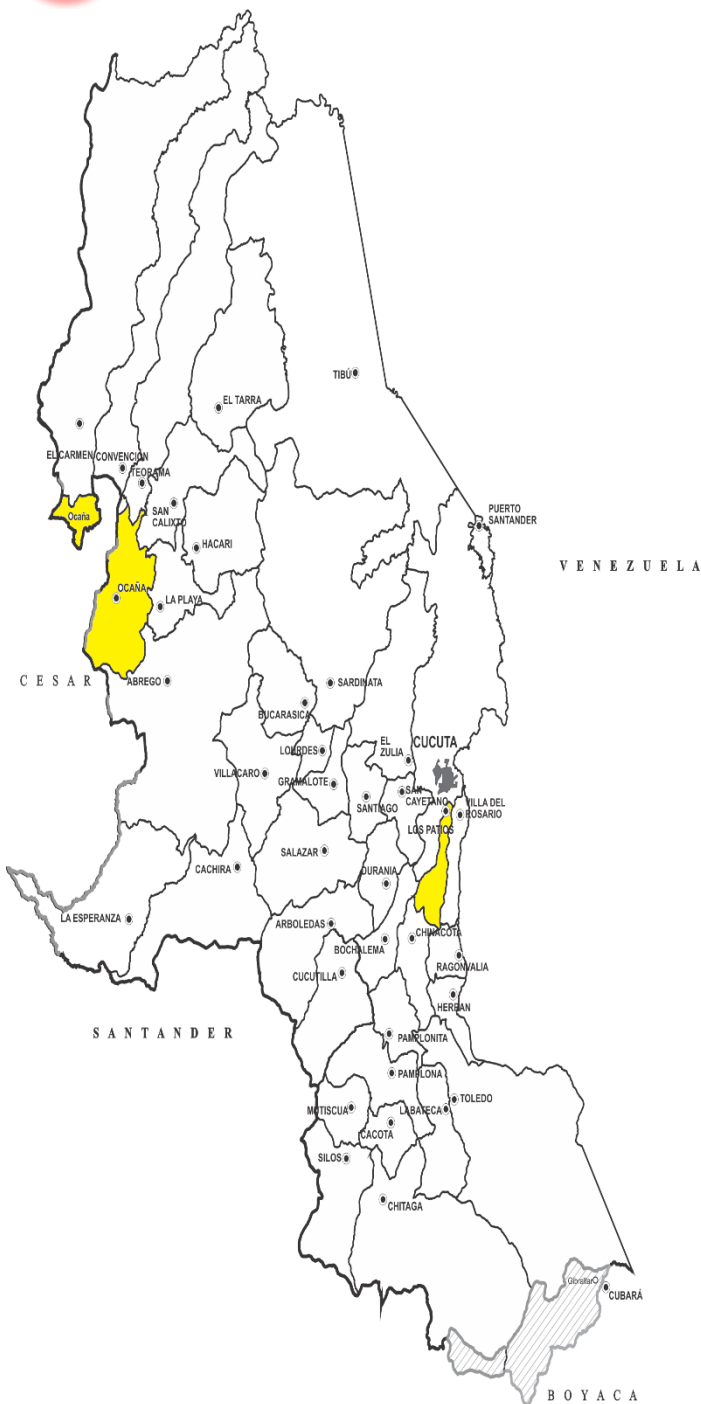


**1. Comportamiento del evento**



Fuente: SIVIGILA 2023

**2. Comportamiento Inusual**



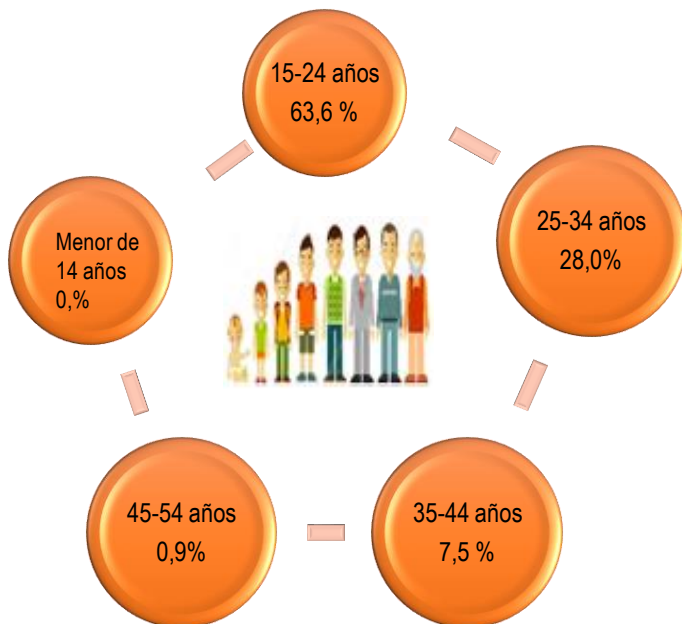
**3. INDICADORES**

Razón de prevalencia de sífilis gestacional por 1 000 nacido vivos

**1,9**



**4. Datos Sociodemográficos**

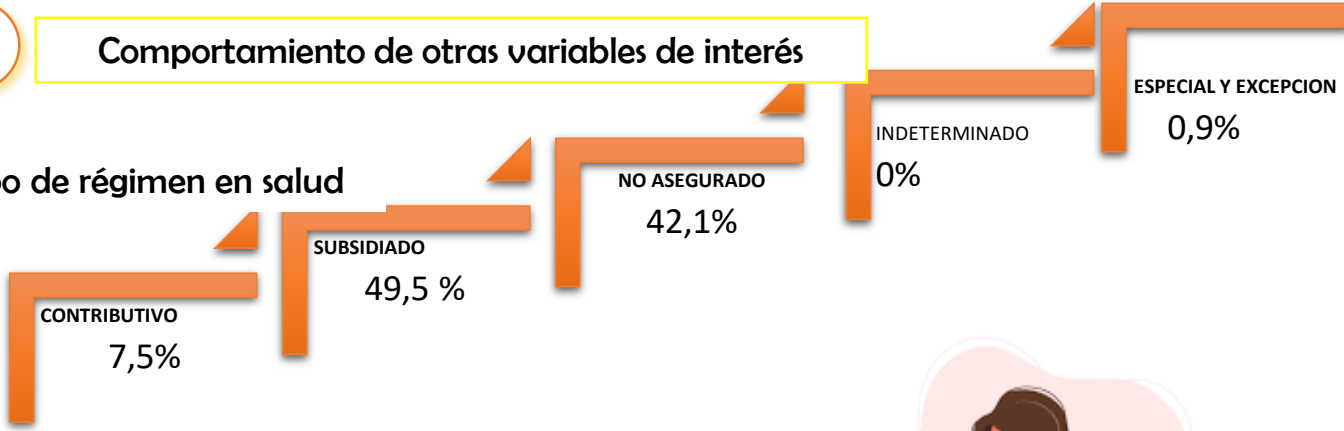


Fuente: SIVIGILA 2023

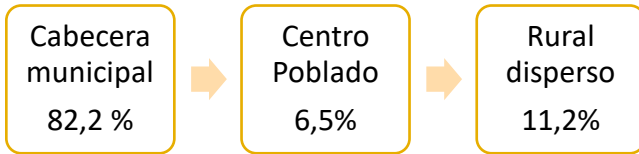


5. Comportamiento de otras variables de interés

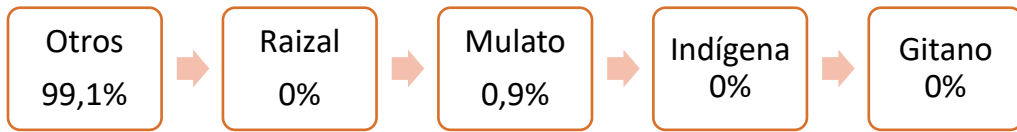
Tipo de régimen en salud



Área



Pertenencia étnica



Fuente: SIVIGILA 2022

| Tipo de Prueba Realizada       | Treponémica | %     | No Treponémica  | %     |
|--------------------------------|-------------|-------|-----------------|-------|
| Sí                             | 107         | 100,0 | 107             | 100,0 |
| No                             | 0           | 0,0   | 0               | 0,0   |
| Número de dosis de Tratamiento | Casos       | %     | Sin Tratamiento | %     |
| 1 Dosis                        | 45          | 104,7 | 16              | 37,2  |
| 2 Dosis                        | 3           | 7,0   |                 |       |
| 3 Dosis                        | 43          | 100,0 |                 |       |

6. Número de Casos por EAPB



7. Razón de prevalencia de Sífilis Gestacional y entidad territorial de Residencia

| Municipio de Residencia | Casos COL. | Casos VEN. | Norte de Santander SE. 1-4 | %            | NV+DF        | Razon de Prevalencia |
|-------------------------|------------|------------|----------------------------|--------------|--------------|----------------------|
| Cúcuta                  | 13         | 12         | 25                         | 58,1         | 10612        | 2,4                  |
| Tibú                    | 3          | 3          | 6                          | 14,0         | 1713         | 3,5                  |
| Ocaña                   |            | 3          | 3                          | 7,0          | 2613         | 1,1                  |
| El Tarra                | 1          | 1          | 2                          | 4,7          | 576          | 3,5                  |
| Los Patios              | 2          |            | 2                          | 4,7          | 957          | 2,1                  |
| Arboledas               | 1          |            | 1                          | 2,3          | 105          | 9,5                  |
| Chinácota               | 1          |            | 1                          | 2,3          | 183          | 5,5                  |
| El Zulia                | 1          |            | 1                          | 2,3          | 378          | 2,6                  |
| Teorama                 | 1          |            | 1                          | 2,3          | 334          | 3,0                  |
| Villa Del Rosari        | 1          |            | 1                          | 2,3          | 1163         | 0,9                  |
| <b>Total General</b>    | <b>24</b>  | <b>19</b>  | <b>43</b>                  | <b>100,0</b> | <b>22550</b> | <b>1,9</b>           |

Nota: los datos están sujetos a ajustes en la variable de nacionalidad para la población no asegurada.

Fuente: SIVIGILA 2023

| Otro Departamento y/o Exterior | Casos | %     |
|--------------------------------|-------|-------|
| (Exterior Venezuela)           | 11    | 100,0 |

Fuente: Sivigila 2023

### Ficha técnica

**Análisis de comportamientos inusuales:** La información es notificada semanalmente por las UPGD al Instituto departamental de Salud (IDS) a través del Sistema de vigilancia en salud pública (Sivigila). El número de casos puede variar después de que se realicen ajustes en las UPGD.

Por esta razón es necesario trabajar para lograr el diagnóstico temprano y tratamiento oportuno y más aun teniendo en cuenta que la sífilis no tratada durante el embarazo, especialmente la sífilis precoz, conlleva riesgo de muerte fetal intrauterina, nacimiento de un mortinato, muerte neonatal y secuelas importantes en los sobrevivientes.