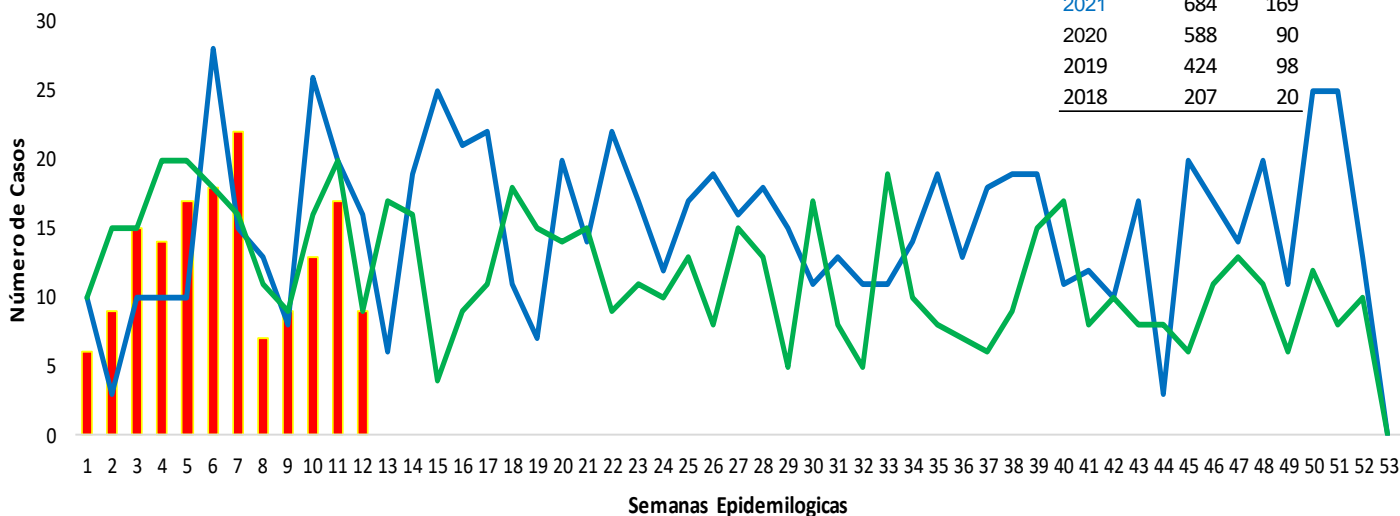


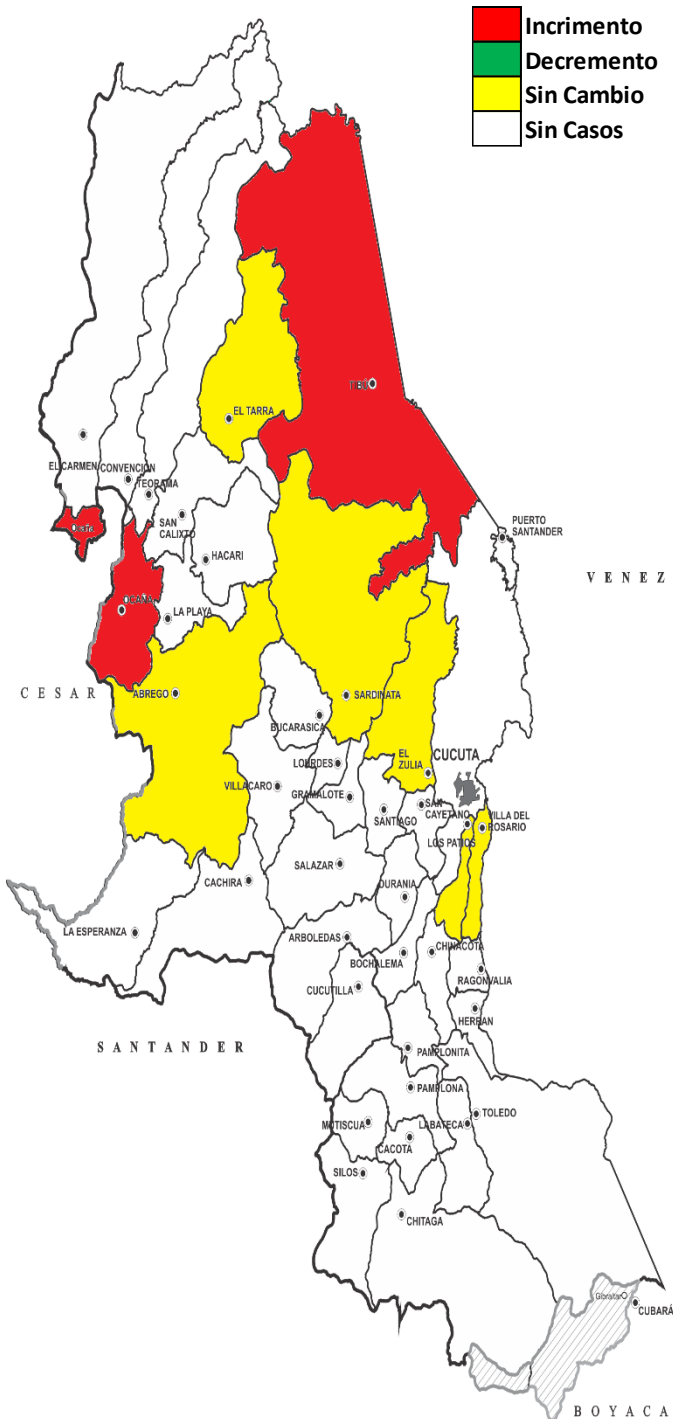


1. Comportamiento del evento



Fuente: SIVIGILA 2023

2. Comportamiento Inusual



3.

INDICADORES

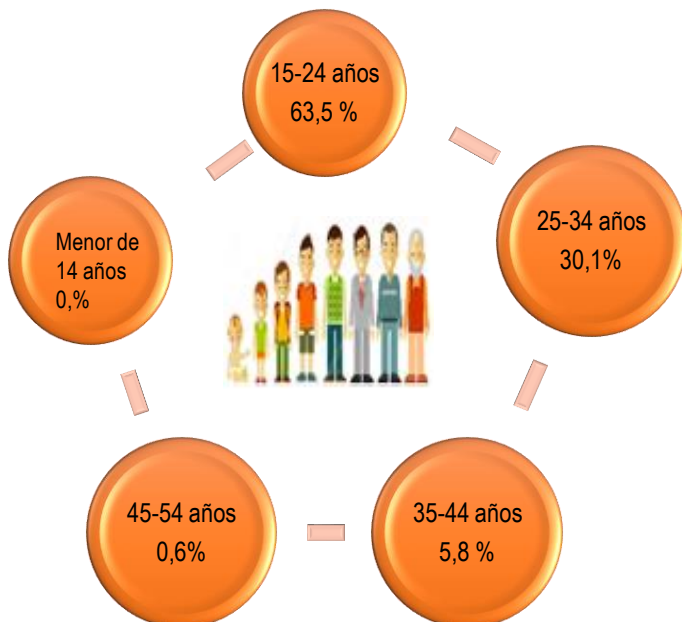
Razón de prevalencia de sífilis gestacional por 1 000 nacido vivos

6,9



4.

Datos Sociodemográficos

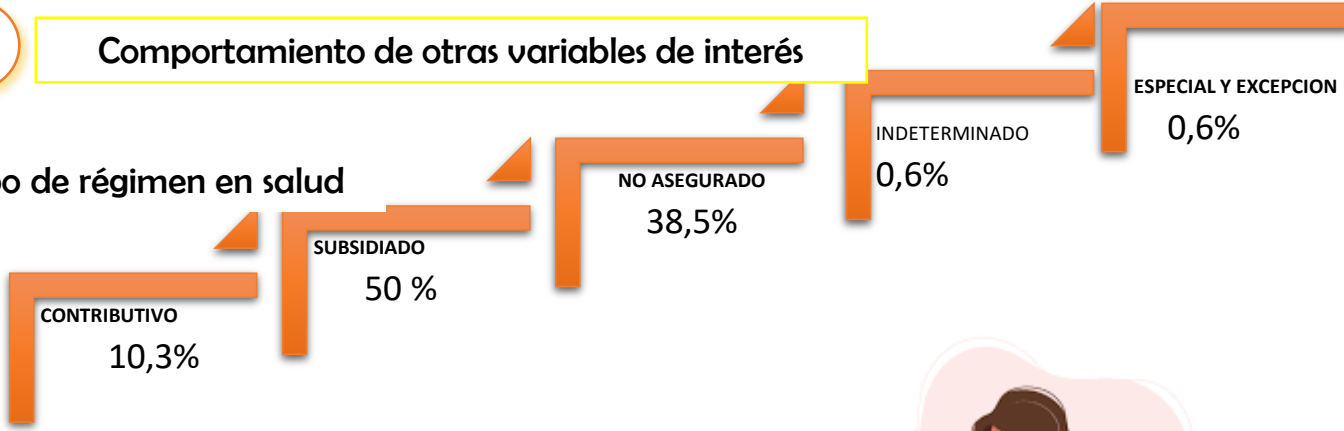


Fuente: SIVIGILA 2023

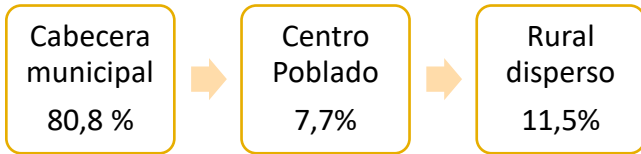


5. Comportamiento de otras variables de interés

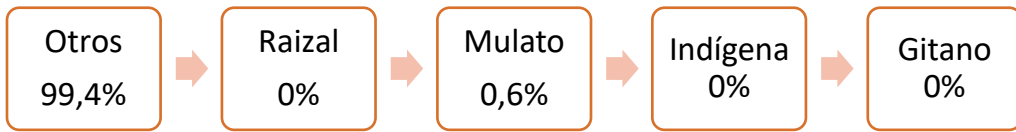
Tipo de régimen en salud



Área



Pertenencia étnica



Fuente: SIVIGILA 2022

Tipo de Prueba Realizada	Treponémica	%	No Treponémica	%
Sí	156	100.0	156	100.0
No	0	0.0	0	0.0
Número de dosis de Tratamiento	Casos	%	Sin Tratamiento	%
1 Dosis	61	39.1	23	14.7
2 Dosis	9	5.8		
3 Dosis	63	40.4		

6. Número de Casos por EAPB

Aseguradora	Casos COL	Casos VEN	N.deS. SE. 1-12	%	SE. 9-12
No afiliado	2	59	61	39.1	<u>15</u>
Nueva eps	27	8	35	22.4	<u>11</u>
Comfaorient	20	2	22	14.1	<u>11</u>
Sanitas	9		9	5.8	<u>5</u>
Coosalud	15	1	16	10.3	<u>3</u>
Compensar	6		6	3.8	<u>3</u>
Ecoopsos	4		4	2.6	
Asmetsalud	2		2	1.3	
Policia nacional	1		1	0.6	
Total General	86	70	156	100.0	<u>48</u>

Nota: los datos están sujetos a ajustes en la variable de nacionalidad para la población no asegurada



7. Razón de prevalencia de Sífilis Gestacional y entidad territorial de Residencia

Municipio de Residencia	Casos COL	Casos VEN	N.deS. SE. 1-12	%	NV+DF	Razon de Prevalencia	SE. 9-12
Cúcuta	49	31	80	51.3	10612	7.5	<u>26</u>
Tibú	6	17	23	14.7	1713	13.4	<u>7</u>
Ocaña	7	6	13	8.3	2613	5.0	<u>4</u>
Villa Del Rosario	4	6	10	6.4	1163	8.6	<u>3</u>
El Tarra	2	3	5	3.2	576	8.7	<u>2</u>
Sardinata	1	3	4	2.6	366	10.9	<u>2</u>
Convención	2	1	3	1.9	314	9.6	<u>2</u>
Pamplona	3		3	1.9	517	5.8	<u>1</u>
Arboledas	1	1	2	1.3	105	19.0	<u>1</u>
Ábrego	2	1	3	1.9	461	6.5	
Teorama	2	1	3	1.9	334	9.0	
El Zulia	2		2	1.3	378	5.3	
Los Patios	2		2	1.3	957	2.1	
Chinacota	1		1	0.6	183	5.5	
Hacari	1		1	0.6	131	7.6	
Puerto Santander	1		1	0.6	263	3.8	
Total General	86	70	156	100.0	22550	6.9	<u>48</u>

Nota: los datos están sujetos a ajustes en la variable de nacionalidad para la población no asegurada.

Fuente: SIVIGILA 2023

Otro Departamento y/o Exterior	Casos	%
Venezuela	28	96.6
Antioquia	1	3.4
Total General	29	100.0

Fuente: Sivigila 2023

Ficha técnica

Análisis de comportamientos inusuales: La información es notificada semanalmente por las UPGD al Instituto departamental de Salud (IDS) a través del Sistema de vigilancia en salud pública (Sivigila). El número de casos puede variar después de que se realicen ajustes en las UPGD.

Por esta razón es necesario trabajar para lograr el diagnóstico temprano y tratamiento oportuno y más aun teniendo en cuenta que la sífilis no tratada durante el embarazo, especialmente la sífilis precoz, conlleva riesgo de muerte fetal intrauterina, nacimiento de un mortinato, muerte neonatal y secuelas importantes en los sobrevivientes.