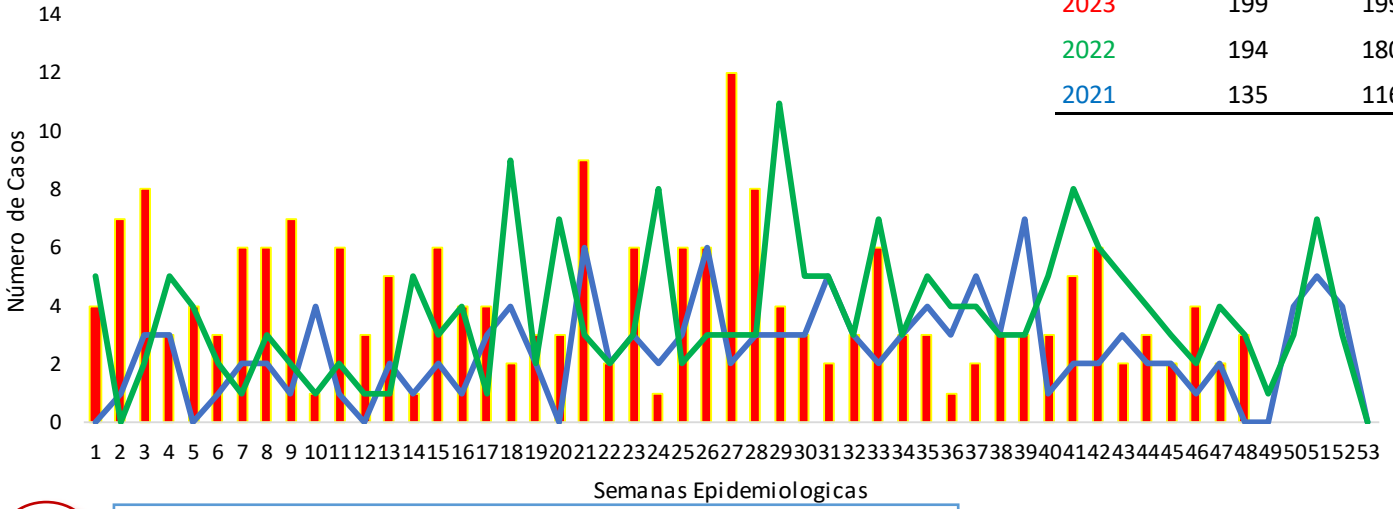
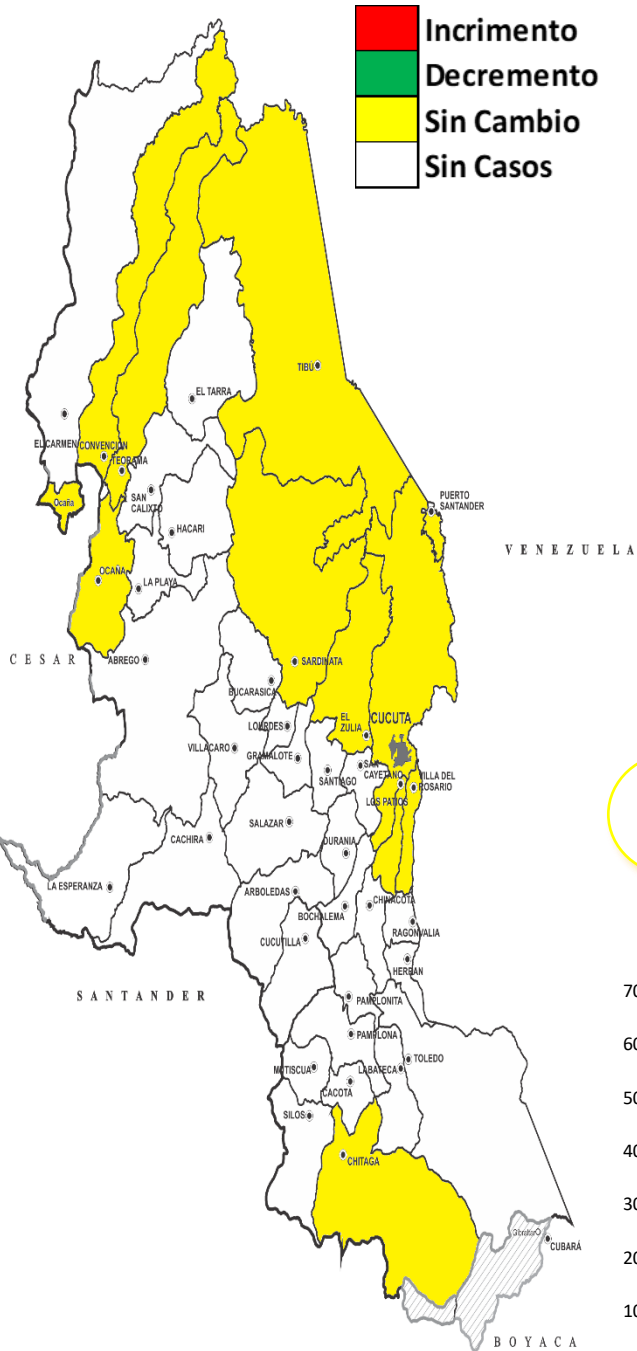


1. Comportamiento del evento de Hepatitis B. y C

N° de Casos		SE-1-48
Año	Annual	
2023	199	199
2022	194	180
2021	135	116

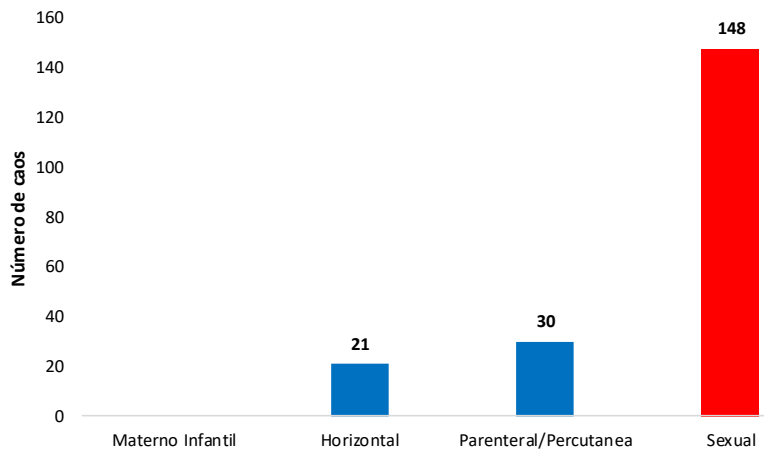


2. Comportamiento Inusual: Municipios con variaciones respecto al promedio de casos notificados a Sem 48 de 2023



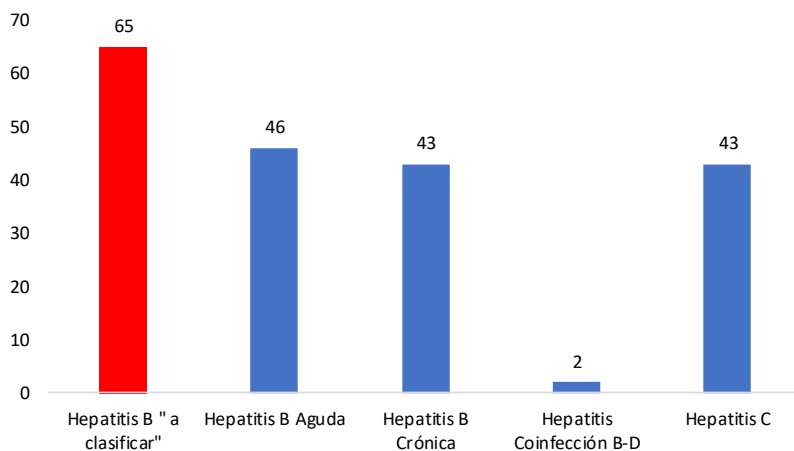
3.

Hepatitis B y C según mecanismo de trasmisión a semana epidemiológica 48 Norte de Santander de 2023



4.

Hepatitis B y C según Clasificación de caso a semana epidemiológica 48 Norte de Santander de 2023



5.

Casos Hepatitis B y C por Municipio de Procedencia según su nacionalidad, Tasa x a 100.000 hab. A Sem 44-2023.

Municipio de Procedencia	Casos COL.	Casos VEN.	N. de S. SE. 1-48	%	Población DANE	Tasa x 100,000 hab	SE. 45-48
Cúcuta	100	14	114	57,3	806.378	14,1	<u>5</u>
Ocaña	20	1	21	10,6	134.379	15,6	<u>3</u>
Tibú	17	1	18	9,0	61.662	29,2	<u>1</u>
Convención	8	1	9	4,5	20.994	42,9	<u>1</u>
Los Patios	6	2	8	4,0	102.949	7,8	<u>1</u>
El Tarra	5	1	6	3,0	23.344	25,7	<u>0</u>
El Zulia	3	0	3	1,5	30.568	9,8	<u>0</u>
Villa Del Rosario	2	1	3	1,5	115.364	2,6	<u>0</u>
Bochalema	2	0	2	1,0	9.309	21,5	<u>0</u>
Cucutilla	2	0	2	1,0	9.230	21,7	<u>0</u>
Pamplona	2	0	2	1,0	56.451	3,5	<u>0</u>
San Calixto	2	0	2	1,0	14.351	13,9	<u>0</u>
Toledo	2	0	2	1,0	17.560	11,4	<u>0</u>
Ábrego	1	0	1	0,5	35.613	2,8	<u>0</u>
Hacarí	1	0	1	0,5	11.452	8,7	<u>0</u>
La Playa	1	0	1	0,5	8.675	11,5	<u>0</u>
Puerto Santander	1	0	1	0,5	9.817	10,2	<u>0</u>
San Cayetano	1	0	1	0,5	8.049	12,4	<u>0</u>
Sardinata	1	0	1	0,5	28.749	3,5	<u>0</u>
Villa Caro	1	0	1	0,5	5.700	17,5	<u>0</u>
Norte de Santander	178	21	199	100,0	1.696.740	11,7	<u>11</u>

6.

Variables sociales y demográficas de los casos de Hepatitis B y C notificados al Sivigila, semana epidemiológica 48 Norte de Santander de 2023

Variable	Categoría	Casos	%
Sexo	Masculino	115	57,8
	Femenino	84	42,2
Area de Residencia	Cabecera Municipal	164	82,4
	Rural Disperso	20	10,1
	Centro Poblado	15	7,5
Aseguramiento	Subsidiado	136	68,3
	Contributivo	49	24,6
	No Asegurado	9	4,5
	Excepcion	3	1,5
	Indeterminado	2	1,0
Pertenenencia Etnica	Otros	197	99,0
	Rom,Gitano	1	0,5
	Indigena	1	0,5
Grupo de Edad	< 9 años	0	0,0
	10 a 19 años	7	3,5
	20 a 29 años	33	16,6
	30 a 39 años	67	33,7
	40 a 49 años	33	16,6
	50 a 59 años	25	12,6
	60 y mas años	34	17,1



7.

Casos según su aseguramiento

Aseguradoras	Casos COL	Casos VEN	N. de S. SE. 1-48	%	SE. 45-48
Nueva Eps	97	9	106	53,3	<u>6</u>
Comfaorient	23	3	26	13,1	<u>2</u>
Coosalud	20	0	20	10,1	<u>2</u>
Sanitas	22	1	23	11,6	<u>1</u>
Sin Afiliación	4	8	12	6,0	<u>0</u>
Compensar	6	0	6	3,0	<u>0</u>
Policia Nacional	2	0	2	1,0	<u>0</u>
Salud ToTal	2	0	2	1,0	<u>0</u>
Ecopetrol	1	0	1	0,5	<u>0</u>
Famisanar	1	0	1	0,5	<u>0</u>
Total general	178	21	199	100,0	<u>11</u>