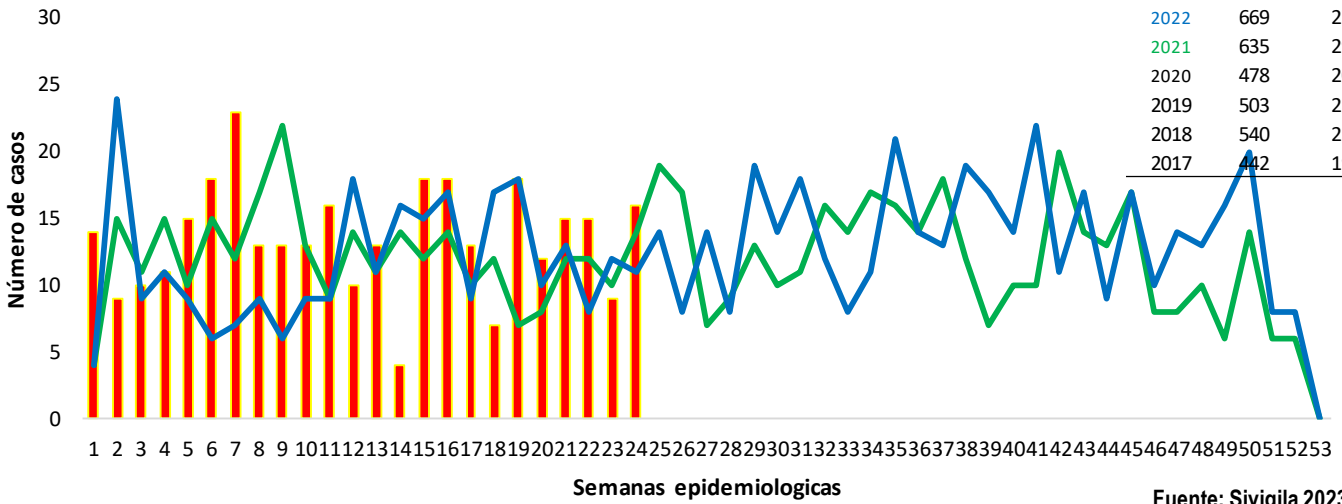


1.

Comportamiento del VIH/Sida, Norte de Santander, semanas epidemiológicas 1 -24, 2022



Fuente: Sivigila 2023

3.

Indicadores

Tasa de notificación de casos confirmados de VIH/Sida

19,5 por 100.000 hab.

Porcentaje de fallecidos menores de 49 años con coinfección TB/sida con unidad de análisis

100%.

4.

Comportamiento social y demográfico



74,6% (241 Casos)



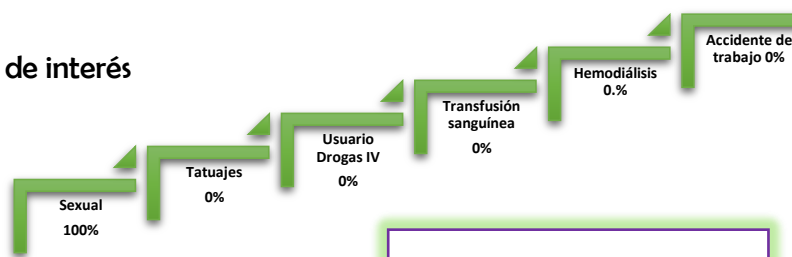
25,4% (82 Casos)

Población privada de la libertad

0,9% (3 casos)

5.

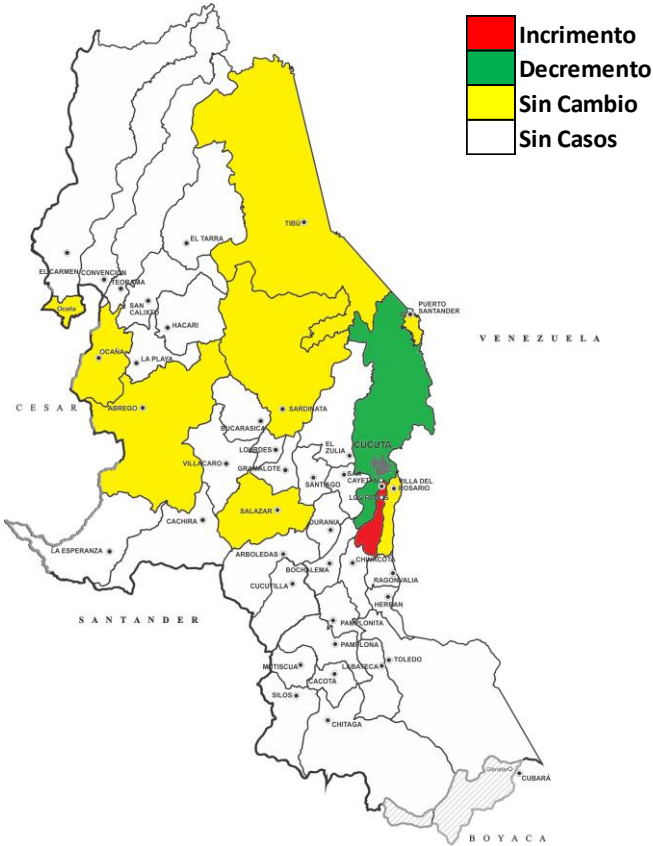
Mecanismo probable de transmisión



EDAD DEL CASO MAS JOVEN DE VIH 4 Meses, MAYOR EDAD 74 AÑOS

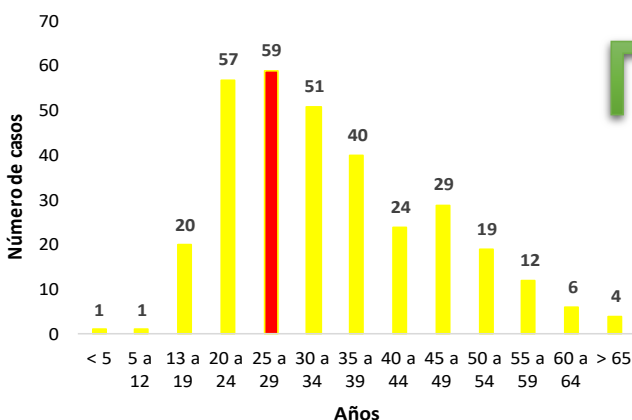
2.

Comportamientos inusuales, Norte de Santander, período epidemiológico VI de 2023



6.

Comportamiento de otras variables de interés



Keyla V Montejo Villamizar
Profesional de Apoyo
V.S.P

7.

Incidencia VIH/SIDA, según municipio de procedencia.

Municipio de Procedencia	Casos COL.	Casos VEN.	SEM 1-24	%	Poblacion DANE	Incidencia X 100.000 Hab.	SEM 21-24
Cúcuta	156	47	203	62,8	795.608	25,5	37
Villa Del Rosario	27	10	37	11,5	113.903	32,5	5
Los Patios	19	7	26	8,0	99.535	26,1	3
Ocaña	16	2	18	5,6	132.387	13,6	4
Tibú	5	10	15	4,6	60.119	25,0	2
Sardinata	2	5	7	2,2	27.437	25,5	1
Pamplona	3	0	3	0,9	55.182	5,4	0
Puerto Santander	3	0	3	0,9	9.483	31,6	1
El Zulia	2	0	2	0,6	22.448	8,9	0
Ábrego	0	1	1	0,3	34.732	2,9	1
Arboledas	1	0	1	0,3	10.293	9,7	0
Bochalema	1	0	1	0,3	9.056	11,0	0
Bucarasica	1	0	1	0,3	6.770	14,8	0
El Carmen	1	0	1	0,3	14.374	7,0	0
Hacarí	1	0	1	0,3	10.853	9,2	0
La Playa	1	0	1	0,3	8.192	12,2	0
Salazar	1	0	1	0,3	10.981	9,1	1
Toledo	1	0	1	0,3	16.710	6,0	0
Total General	241	82	323	100,0	1.658.835	19,5	55

Fuente: SIVIGILA 2023 Sem 24

8.

Población gestante según municipio de procedencia.

Municipio de Procedencia	Casos COL.	Casos VEN.	Total General	%	SEM 21-24
Cúcuta	3	2	5	50	1
Puerto Santander	1	0	1	10	0
Sardinata	1	0	1	10	0
Tibú	1	2	3	30	0
Total General	6	4	10	100	1



9.

Aseguradoras

Aseguradora	Casos COL.	Casos VEN.	Total general Sem 1-24	%	SEM 21-24
Nueva Eps	113	20	133	41,2	22
No Afiliado	5	45	50	15,5	9
Comfaorient	24	4	28	8,7	7
Coosalud	39	3	42	13,0	6
Sanitas	21	1	22	6,8	5
Compensar	17	2	19	5,9	4
Coopsagar	3	0	3	0,9	1
Faminasar	1	0	1	0,3	1
Ecoopsos	10	6	16	5,0	0
Magisterio	5	0	5	1,5	0
Fuerzas militares	2	0	2	0,6	0
INPEC	1	0	1	0,3	0
Mutual Ser	0	1	1	0,3	0
Total general	241	82	323	100,0	55

Aseguramie	Casos	%
Subsidiado	187	69,0
Contributivo	80	29,5
No Asegurad	48	17,7
Excepción	8	3,0

10.

Otros Indicadores de interés en Salud Pública.

Otro Departamento	Casos	%
Antioquia	3	20
Bogota	3	20
Cesar	2	13
Magdalena	2	13
Santander	2	13
Arauca	1	7
Bolivar	1	7
Risaralda	1	7
Total General	15	100

Otro Pais	Casos	%
Venezuela	183	92,0
Perú	8	4,0
Ecuador	3	1,5
Argentina	1	0,5
Chile	1	0,5
España	1	0,5
Estados Unidos	1	0,5
Suecia	1	0,5
Total General	199	100,0

Dentro de otros indicadores de interés en salud pública, se encuentran casos notificados en la semana epidemiológica N° 24, por otro País se notifican un total del 199 Casos, notificados por otro Departamento un total de 15 casos.