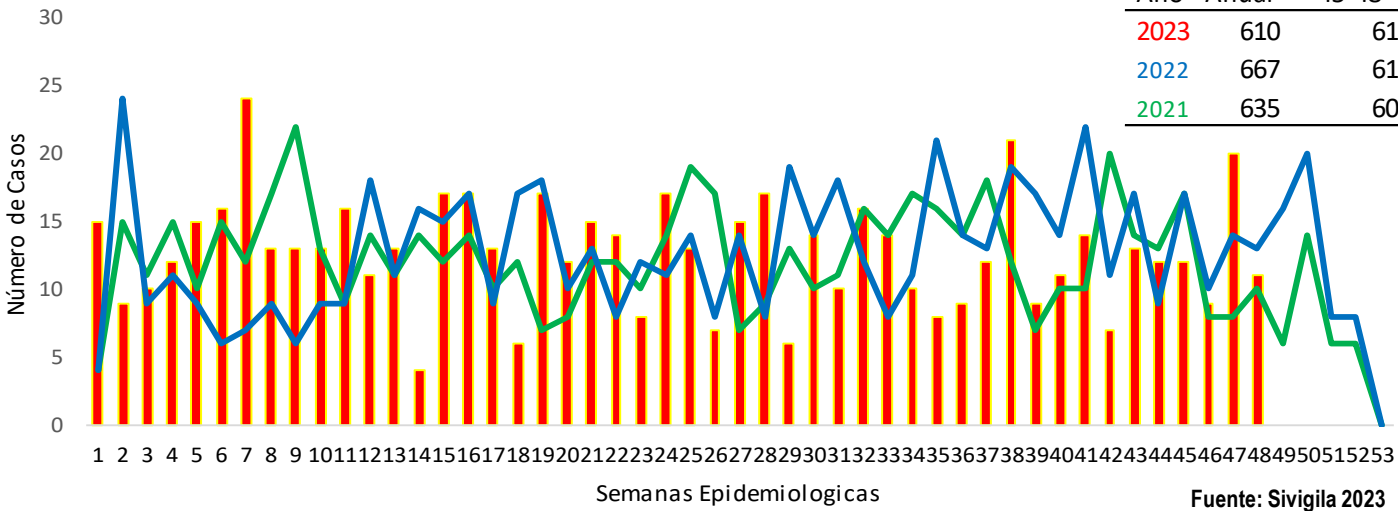


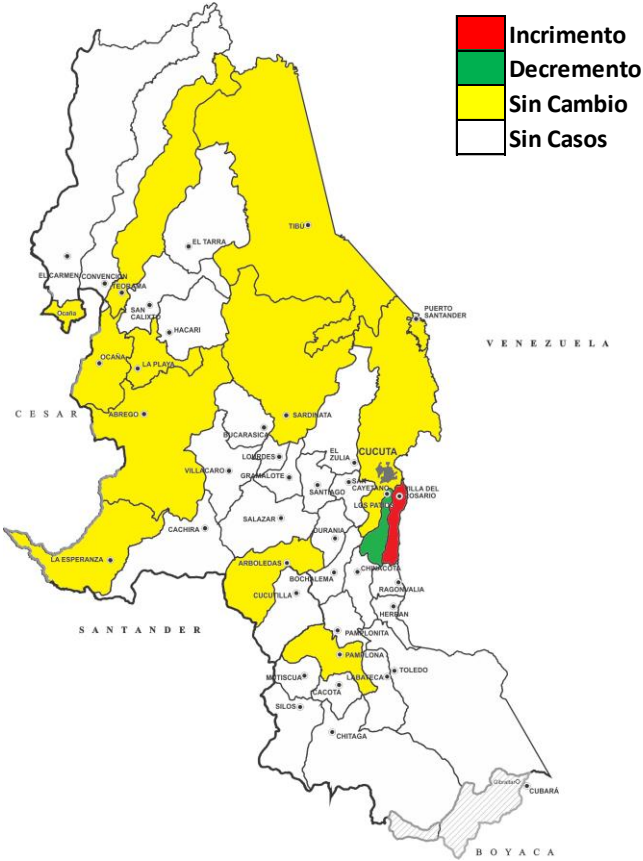
1.

Comportamiento del VIH/Sida, Norte de Santander, semanas epidemiológicas 1 -48, 2022



2.

Comportamientos inusuales, Norte de Santander, período epidemiológico XII de 2023



3.

Indicadores

Tasa de notificación de casos confirmados de VIH/Sida

36,0 por 100.000 hab.

Porcentaje de fallecidos menores de 49 años con coinfección TB/sida con unidad de análisis

100%.

4.

Comportamiento social y demográfico



76,1% (464 Casos)



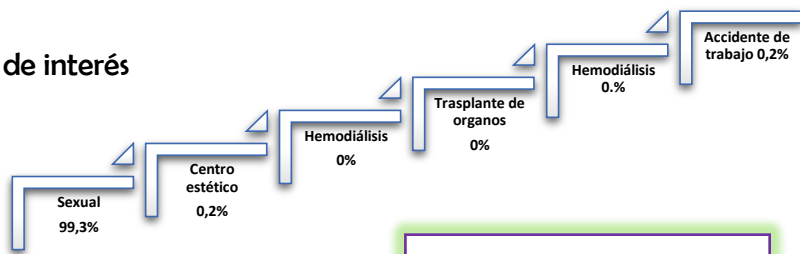
23,9% (146 Casos)



1,5% (9 casos)

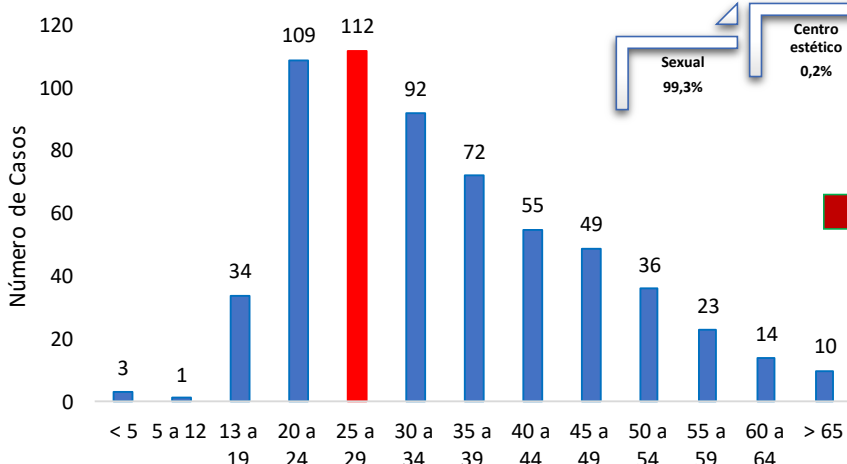
5.

Mecanismo probable de transmisión



6.

Comportamiento de otras variables de interés



EDAD DEL CASO MAS JOVEN DE VIH 2 Meses, MAYOR EDAD 89 AÑOS

Keyla V Montejo Villamizar
Profesional de Apoyo
V.S.P

7. Incidencia VIH/SIDA, según municipio de procedencia.

Municipio de Procedencia	Casos COL.	Casos VEN.	SEM 1-48	%	Poblacion DANE	Incidencia X 100.000 Hab.	SEM 45-48
Cúcuta	293	81	374	61,3	806.378	46,4	30
Villa Del Rosario	47	30	77	12,6	115.364	66,7	11
Los Patios	31	15	46	7,5	102.949	44,7	0
Ocaña	31	2	33	5,4	134.379	24,6	4
Tibú	13	10	23	3,8	61.662	37,3	1
Pamplona	12	0	12	2,0	56.451	21,3	2
Puerto Santander	9	1	10	1,6	9.817	101,9	1
Sardinata	4	6	10	1,6	28.749	34,8	1
El Zulia	3	0	3	0,5	30.568	9,8	0
Bochalema	2	0	2	0,3	9.309	21,5	0
Chinácota	2	0	2	0,3	19.703	10,2	1
El Carmen	2	0	2	0,3	14.971	13,4	0
El Tarra	2	0	2	0,3	23.344	8,6	0
La Esperanza	2	0	2	0,3	13.048	15,3	0
Toledo	1	1	2	0,3	17.560	11,4	0
Ábrego	0	1	1	0,2	35.613	2,8	0
Arboledas	1	0	1	0,2	10.914	9,2	0
Bucarasica	1	0	1	0,2	7.209	13,9	0
Cáchira	1	0	1	0,2	12.361	8,1	0
Hacarí	1	0	1	0,2	11.452	8,7	0
La Playa	1	0	1	0,2	8.675	11,5	0
Mutiscua	1	0	1	0,2	4.805	20,8	0
Salazar	1	0	1	0,2	11.574	8,6	0
San Calixto	1	0	1	0,2	14.351	7,0	0
Santiago	1	0	1	0,2	3.839	26,0	1
Norte de Santander	463	147	610	100,0	1.696.740	36,0	52

Fente: SIVIGILA 2023 Sem 48

8. Población gestante según municipio de procedencia.

Municipio de Procedencia	Casos COL.	Casos VEN.	SEM 1-48	%	SEM 45-48
Cúcuta	6	6	12	70,6	1
Tibú	0	2	2	11,8	0
Los Patios	1	0	1	5,9	0
Puerto Santander	1	0	1	5,9	0
Sardinata	1	0	1	5,9	0
Norte de Santander	9	8	17	100,0	1



Fuente: SIVIGILA 2023 Sem 44

9. Aseguradoras

Aseguradora	Casos COL	Casos VEN	Total general Sem 1-48	%	SEM 45-48
Nueva Eps	209	43	252	41,3	20
No Afiliado	13	82	95	15,6	8
Coosalud	82	5	87	14,3	6
Sanitas	55	4	59	9,7	9
Comfaorient	53	4	57	9,3	7
Compensar	25	5	30	4,9	0
Magisterio	12	0	12	2,0	2
Fuerzas militares	6	0	6	1,0	0
Salud Total	2	1	3	0,5	0
Sin Afiliacion	1	1	2	0,3	0
Asmet Salud	1	0	1	0,2	0
Dusakawi	1	0	1	0,2	0
Famisanar	1	0	1	0,2	0
INPEC	1	0	1	0,2	0
Mutual SER	0	1	1	0,2	0
Policia Nacional	1	0	1	0,2	0
Savia Salud	0	1	1	0,2	0
Total general	463	147	610	100,0	52

Aseguramiento	Casos	%
Subsidiado	349	57,2
Contributivo	146	23,9
No Asegurado	89	14,6
Especial	20	3,3
Indeterminado	6	1,0

Fente: SIVIGILA 2023 Sem 48

10. Otros Indicadores de interés en Salud Pública.

Otro Departamento Casos %

Bogota	6	20,7
Antioquia	4	13,8
Santander	4	13,8
Cesar	3	10,3
Bolivar	2	6,9
Magdalena	2	6,9
Risaralda	2	6,9
Arauca	1	3,4
Atlantico	1	3,4
Casanare	1	3,4
Cundinamarca	1	3,4
Sucre	1	3,4
Valle	1	3,4
Total General	29	100,0

Otro Pais	Casos	%
Venezuela	400	93,9
Perú	11	2,6
Ecuador	6	1,4
Chile	2	0,5
España	2	0,5
Argentina	1	0,2
Estados Unidos De América	1	0,2
Filipinas	1	0,2
México	1	0,2
Suecia	1	0,2
Total General	426	100,0