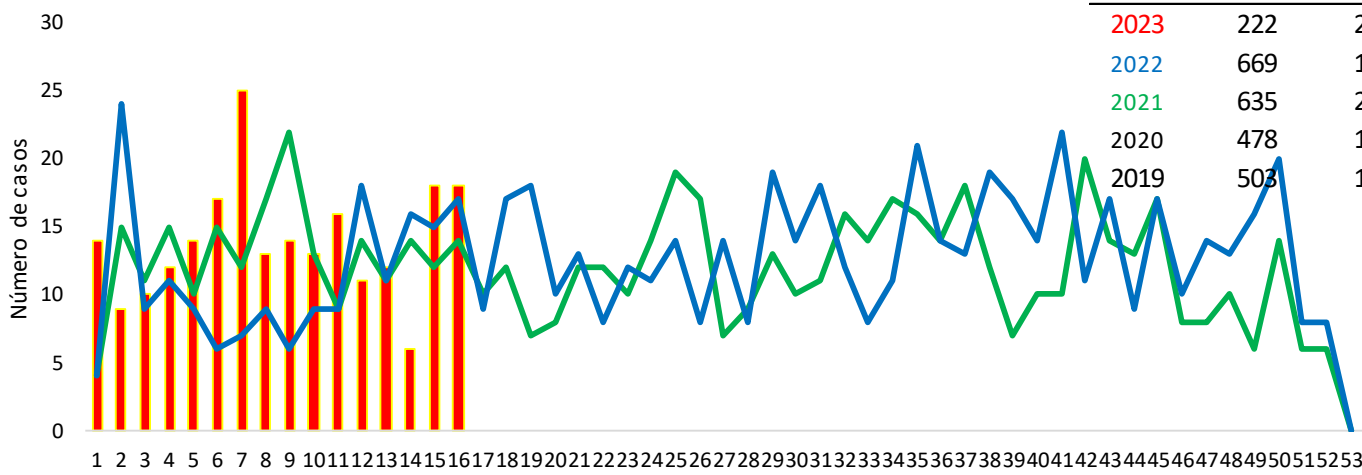


1. Comportamiento del VIH/Sida, Norte de Santander, semanas epidemiológicas 1 -16, 2022



Año	Casos Anual	Casos S.E. 1 -16
2023	222	222
2022	669	180
2021	635	208
2020	478	136
2019	503	190

Semanas Epidemiológicas

Fuente: Sivigila 2023

3.

Indicadores

Tasa de notificación de casos confirmados de VIH/Sida

13,4 por 100.000 hab.

Porcentaje de fallecidos menores de 49 años con coinfección TB/sida con unidad de análisis

100%.

4.

Comportamiento social y demográfico



77,3%
(170 Casos)



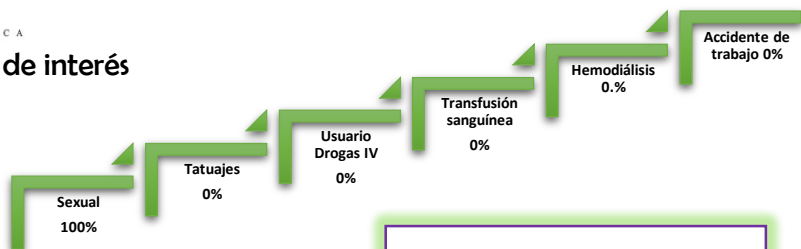
23,6%
(52 Casos)

Población privada de la libertad

1,4 % (3 casos)

5.

Mecanismo probable de transmisión

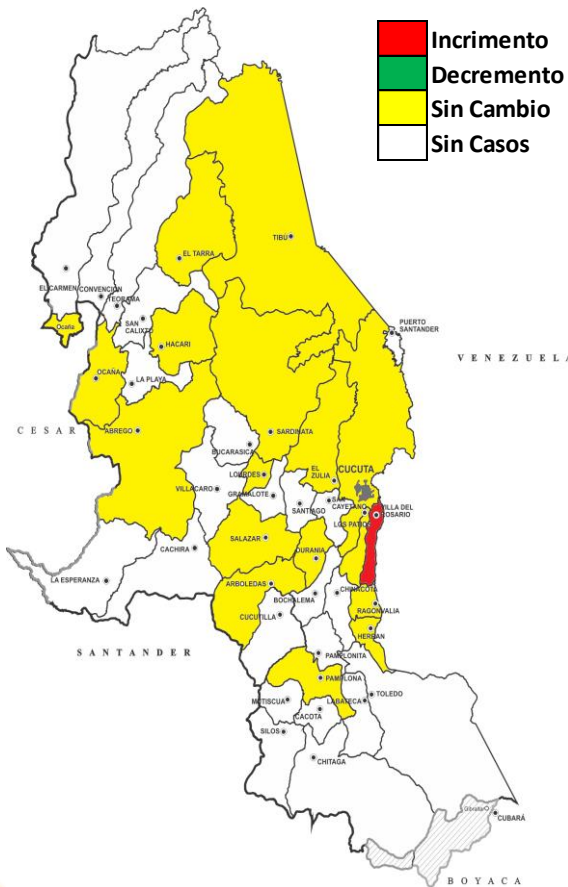


EDAD DEL CASO MAS JOVEN DE VIH 4 Meses, MAYOR EDAD 74 AÑOS

Keyla V Montejo Villamizar
Profesional de Apoyo
V.S.P

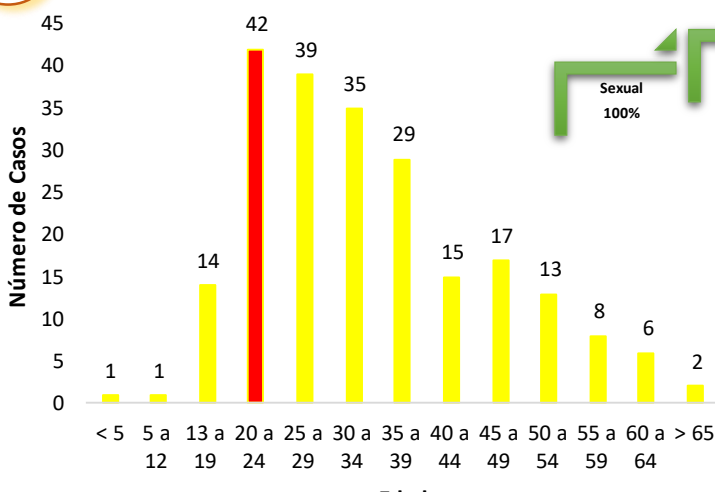
2.

Comportamientos inusuales, Norte de Santander, período epidemiológico IV de 2023



6.

Comportamiento de otras variables de interés



7.

Incidencia VIH/SIDA, según municipio de procedencia.

Municipio de Procedencia	Casos COL.	Casos VEN.	Total general	Poblacion DANE	Incidencia X 100.000 Hab.	SEM 1-16
Cúcuta	107	34	141	795.608	17,7	28
Villa Del Rosario	17	7	24	113.903	21,1	12
Los Patios	15	5	20	99.535	20,1	5
Tibú	2	9	11	60.119	18,3	3
Ocaña	8	1	9	132.387	6,8	2
Sardinata	2	3	5	27.437	18,2	2
Bucarasica	1	0	1	6.770	14,8	1
El Carmen	1	0	1	14.374	7,0	1
Pamplona	3	0	3	55.182	5,4	0
El Zulia	2	0	2	22.448	8,9	0
Puerto Santander	2	0	2	9.483	21,1	0
Bochalema	1	0	1	9.056	11,0	0
Hacarí	1	0	1	10.853	9,2	0
La Playa	1	0	1	8.192	12,2	0
Norte de Santander	163	59	222	1.658.835	13,4	54

Fente: SIVIGILA 2023 Sem 16

8.

Población gestante según municipio de procedencia.

Municipio de Procedencia	Casos COL.	Casos VEN.	Total General	%	SEM 1-16
Los Patios	1	0	1	10,0	1
Cúcuta	3	2	5	50,0	0
Tibú	0	2	2	20,0	0
Puerto Santander	1	0	1	10,0	0
Sardinata	1	0	1	10,0	0
Norte De Sander	6	4	10	100,0	1



9.

Aseguradoras

Aseguradora	Casos COL	Casos VEN	Total General	%	SEM 1-16
Nueva Eps	81	12	93	41,9	28
No Afiliado	3	31	34	15,3	7
Coosalud	21	4	25	11,3	4
Ecoopsos	10	7	17	7,7	4
Comfaorient	12	4	16	7,2	6
Sanitas	15	0	15	6,8	2
Compensar	13	0	13	5,9	0
Magisterio	4	0	4	1,8	2
Fuerzas militares	2	0	2	0,9	1
Mutual Ser	1	1	2	0,9	0
INPEC	1	0	1	0,5	0
Total general	163	59	222	100,0	54

Aseguramiento	Casos	%
Subsidiado	119	54,1
Contributivo	63	28,6
No Asegurado	33	15,0
Excepción	7	3,2

10.

Otros Indicadores de interés en Salud Pública.

Otro Departamento	Casos	%	Otro País	Casos	%
Bogota	3	27,3	Venezuela	124	89,2
Antioquia	2	18,2	Perú	7	5,0
Magdalena	2	18,2	Ecuador	3	2,2
Santander	2	18,2	Argentina	1	0,7
Bolivar	1	9,1	Chile	1	0,7
Cesar	1	9,1	España	1	0,7
Colombia	11	100,0	USA	1	0,7
			Suecia	1	0,7
			Total Genei	139	100,0

Dentro de otros indicadores de interés en salud pública, se encuentran casos notificados en la semana epidemiológica N° 16, por otro País se notifican un total del 139 Casos, notificados por otro Departamento un total de 11 casos.