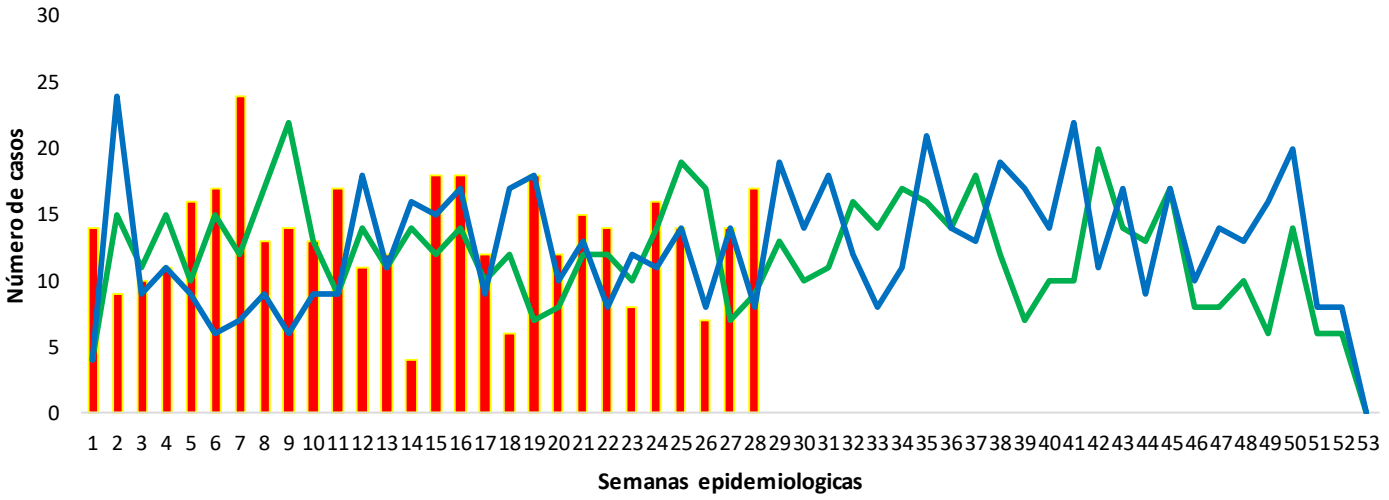


1.

Comportamiento del VIH/Sida, Norte de Santander, semanas epidemiológicas 1 -28, 2022



Fuente: Sivigila 2023

3.

Indicadores

Tasa de notificación de casos confirmados de VIH/Sida

19,5 por 100.000 hab.

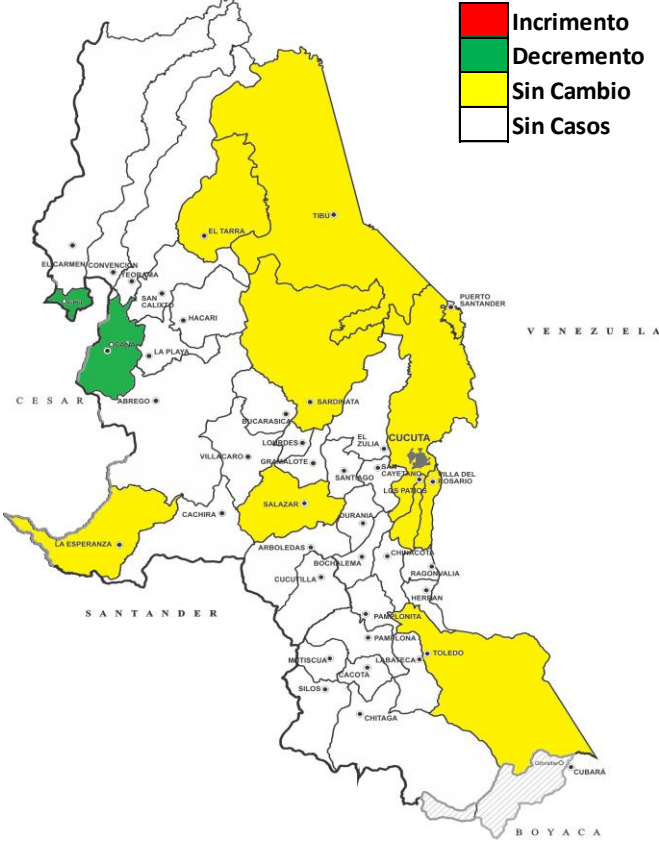
Porcentaje de fallecidos menores de 49 años con coinfección TB/sida con unidad de análisis

100%.

2.

Comportamientos inusuales, Norte de Santander, período epidemiológico VI de 2023

Incremento
Decremento
Sin Cambio
Sin Casos



4.

Comportamiento social y demográfico



74,6%
(241 Casos)



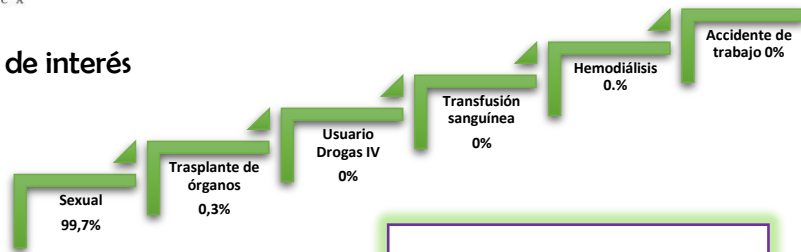
25,4%
(82 Casos)

Población privada de la libertad

0,9% (3 casos)

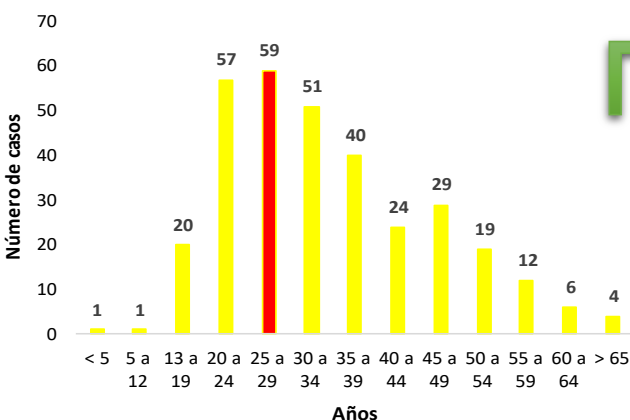
5.

Mecanismo probable de transmisión



6.

Comportamiento de otras variables de interés



EDAD DEL CASO MAS JOVEN DE VIH 4 Meses, MAYOR EDAD 74 AÑOS

Keyla V Montejo Villamizar
Profesional de Apoyo
V.S.P

7.

Incidencia VIH/SIDA, según municipio de procedencia.

Municipio de Procedencia	Casos COL.	Casos SEM 1-28 VEN.	%	Poblacion DANE	Incidencia X 100.000 Hab.	SEM 25-28	
Cúcuta	188	54	242	64,7	795.608	30,4	40
Los Patios	20	10	30	8,0	99.535	30,1	5
Villa Del Rosario	29	10	39	10,4	113.903	34,2	3
Puerto Santander	4	1	5	1,3	9.483	52,7	2
Pamplona	4	0	4	1,1	55.182	7,2	1
El Carmen	2	0	2	0,5	14.374	13,9	1
Ocaña	16	2	18	4,8	132.387	13,6	0
Tibú	5	12	17	4,5	60.119	28,3	0
Sardinata	2	5	7	1,9	27.437	25,5	0
El Zulia	2	0	2	0,5	30.092	6,6	0
Ábrego	0	1	1	0,3	34.732	2,9	0
Arboledas	1	0	1	0,3	10.293	9,7	0
Bochalema	1	0	1	0,3	9.056	11,0	0
Bucarasica	1	0	1	0,3	6.770	14,8	0
Hacarí	1	0	1	0,3	10.853	9,2	0
La Playa	1	0	1	0,3	8.192	12,2	0
Salazar	1	0	1	0,3	10.981	9,1	0
Toledo	1	0	1	0,3	16.710	6,0	0
Total General	279	95	374	100,0	1.658.835	22,5	52

Fente: SIVIGILA 2023 Sem 28

8.

Población gestante según municipio de procedencia.

Municipio de Procedencia	Casos COL.	Casos VEN.	Total General	%	SEM 25-28
Cúcuta	4	3	7	58	2
Tibú	1	2	3	25	0
Puerto Santander	1	0	1	8	0
Sardinata	1	0	1	8	0
Total general	7	5	12	100	2



Fuente: SIVIGILA 2023 Sem 28

9.

Aseguradoras

Aseguradora	Casos COL	Casos VEN	Total general Sem 1-28	%	SEM 25-28
Nueva Eps	133	21	154	41,2	24
No afiliado	4	56	60	16,0	10
Coosalud	46	3	49	13,1	7
Sanitas	26	1	27	7,2	6
Comfaorient	28	4	32	8,6	3
Compensar	18	2	20	5,3	1
Policia Nacional	1	0	1	0,3	1
Ecoopsos	10	7	17	4,5	0
Magisterio	5	0	5	1,3	0
Asmet Salud	3	0	3	0,8	0
Fuerzas Militares	2	0	2	0,5	0
Mutual Ser	0	1	1	0,3	0
Emmsanar	1	0	1	0,3	0
INPEC	1	0	1	0,3	0
Salud Total	1	0	1	0,3	0
Total general	279	95	374	100,0	52

Aseguramiento	Casos	%
Subsidiado	216	57,8
Contributivo	89	23,8
No Asegurado	60	16,0
Excepción	9	2,4

Keyla V Montejo Villamizar
Profesional de Apoyo
V.S.P

10.

Otros Indicadores de interés en Salud Pública.

Otro Departamento	Casos	%
Bogota	4	25
Antioquia	3	19
Cesar	2	13
Magdalena	2	13
Santander	2	13
Arauca	1	6
Bolivar	1	6
Risaralda	1	6
Total General	16	100

Otro Pais	Casos	%
Venezuela	192	91,4
Perú	9	4,3
Ecuador	4	1,9
Argentina	1	0,5
Chile	1	0,5
España	1	0,5
Estados Unidos De América	1	0,5
Suecia	1	0,5
Total General	210	100,0

Dentro de otros indicadores de interés en salud pública, se encuentran casos notificados en la semana epidemiológica N° 28, por otro País se notifican un total del 210 Casos, notificados por otro Departamento un total de 16 casos.