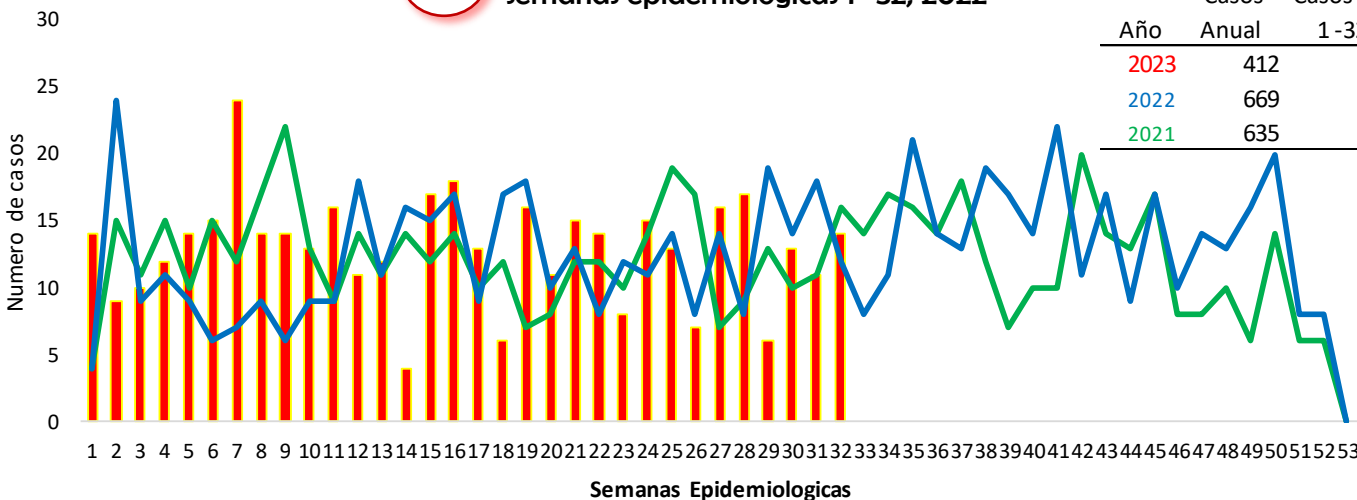


1. Comportamiento del VIH/Sida, Norte de Santander, semanas epidemiológicas 1 -32, 2022



Fuente: Sivigila 2023

3.

Indicadores

Tasa de notificación de casos confirmados de VIH/Sida

19,5 por 100.000 hab.

Porcentaje de fallecidos menores de 49 años con coinfección TB/sida con unidad de análisis

100%.

4.

Comportamiento social y demográfico



75% (309 Casos)



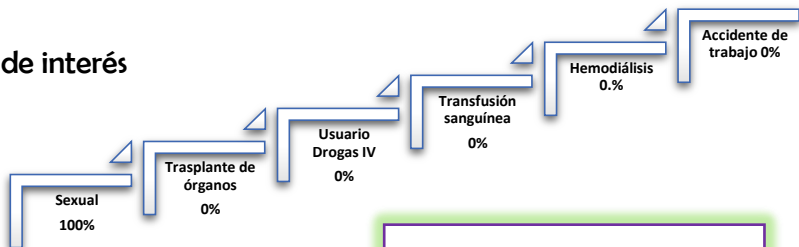
25% (103 Casos)



0,7% (3 casos)

5.

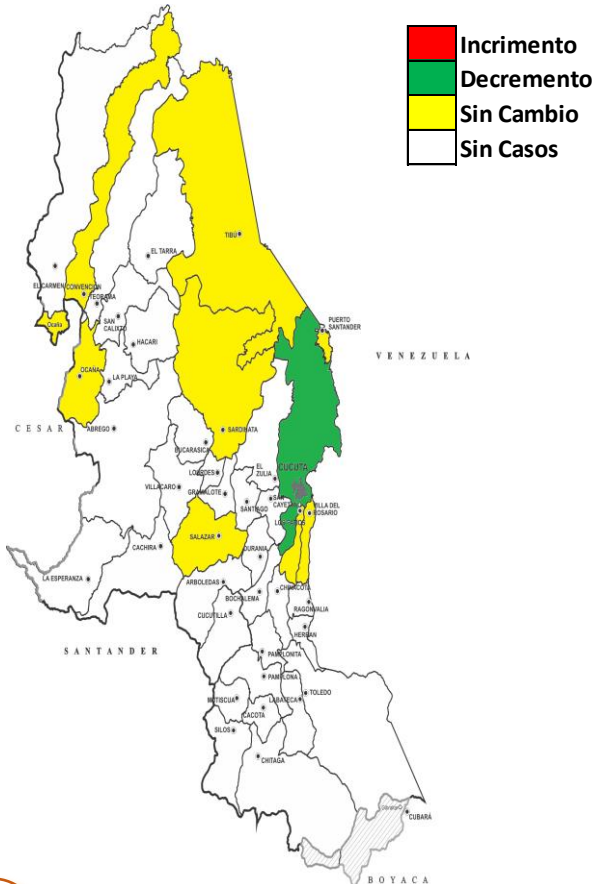
Mecanismo probable de transmisión



EDAD DEL CASO MAS JOVEN DE VIH 4 Meses, MAYOR EDAD 74 AÑOS

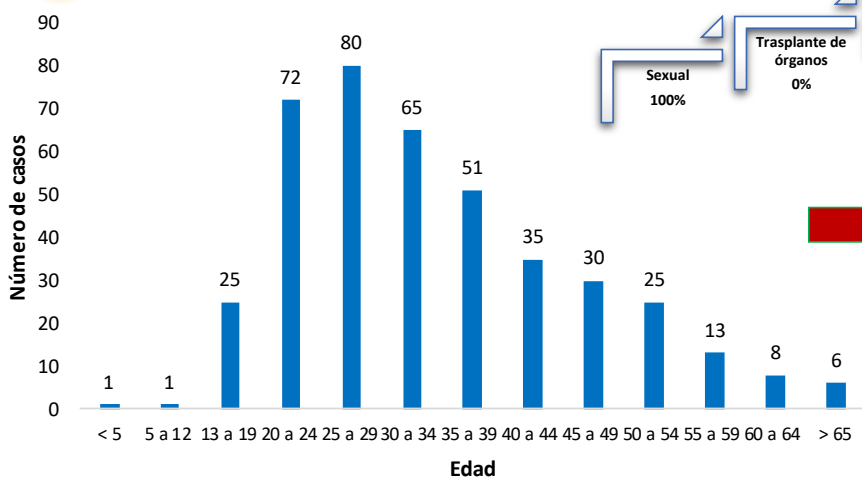
2.

Comportamientos inusuales, Norte de Santander, período epidemiológico VIII de 2023



6.

Comportamiento de otras variables de interés



Keyla V Montejo Villamizar
Profesional de Apoyo
V.S.P

7.
Incidencia VIH/SIDA, según municipio de procedencia.

| Municipio de Procedencia | Casos COL. | Casos VEN. | SEM 1-32 | % | Poblacion DANE | Incidencia X 100.000 Hab. | SEM 29-32 |
|---------------------------|------------|------------|------------|--------------|------------------|---------------------------|-----------|
| Cucuta | 208 | 59 | 267 | 64,8 | 795.608 | 33,6 | 27 |
| Villa Del Rosario | 32 | 14 | 46 | 11,2 | 113.903 | 40,4 | 8 |
| Ocaña | 18 | 2 | 20 | 4,9 | 132.387 | 15,1 | 3 |
| Puerto Santander | 6 | 1 | 7 | 1,7 | 9.483 | 73,8 | 2 |
| Los Patios | 21 | 10 | 31 | 7,5 | 99.535 | 31,1 | 1 |
| Tibu | 6 | 11 | 17 | 4,1 | 60.119 | 28,3 | 1 |
| Pamplona | 5 | 0 | 5 | 1,2 | 55.182 | 9,1 | 1 |
| El Tarra | 1 | 0 | 1 | 0,2 | 22.448 | 4,5 | 1 |
| Sardinata | 2 | 5 | 7 | 1,7 | 27.437 | 25,5 | 0 |
| El Carmen | 2 | 0 | 2 | 0,5 | 14.374 | 13,9 | 0 |
| El Zulia | 2 | 0 | 2 | 0,5 | 30.092 | 6,6 | 0 |
| Abrego | 0 | 1 | 1 | 0,2 | 34.732 | 2,9 | 0 |
| Arboledas | 1 | 0 | 1 | 0,2 | 10.293 | 9,7 | 0 |
| Bochalema | 1 | 0 | 1 | 0,2 | 9.056 | 11,0 | 0 |
| Bucarasica | 1 | 0 | 1 | 0,2 | 6.770 | 14,8 | 0 |
| Hacari | 1 | 0 | 1 | 0,2 | 10.853 | 9,2 | 0 |
| La Playa | 1 | 0 | 1 | 0,2 | 8.192 | 12,2 | 0 |
| Salazar | 1 | 0 | 1 | 0,2 | 10.981 | 9,1 | 0 |
| Norte De Santander | 309 | 103 | 412 | 100,0 | 1.658.835 | 24,8 | 44 |

Fente: SIVIGILA 2023 Sem 32

8.
Población gestante según municipio de procedencia.

| Municipio de Procedencia | Casos COL. | Casos VEN. | Total General | % | SEM 29-32 |
|---------------------------|------------|------------|---------------|--------------|-----------|
| Tibú | 1 | 2 | 3 | 23,1 | 1 |
| Cúcuta | 5 | 3 | 8 | 61,5 | 0 |
| Puerto Santander | 1 | 0 | 1 | 7,7 | 0 |
| Sardinata | 1 | 0 | 1 | 7,7 | 0 |
| Norte De Santander | 8 | 5 | 13 | 100,0 | 1 |



Fuente: SIVIGILA 2023 Sem 32

9.
Aseguradoras

| Aseguradora | Casos COL | Casos VEN | Total general Sem 1-32 | % | SEM 29-32 |
|----------------------|------------|------------|------------------------|--------------|-----------|
| Nueva Eps | 148 | 24 | 172 | 41,7 | 20 |
| No Afiliado | 6 | 61 | 67 | 16,3 | 7 |
| Coosalud | 49 | 3 | 52 | 12,6 | 3 |
| Comfaorient | 31 | 4 | 35 | 8,5 | 4 |
| Sanitas | 32 | 1 | 33 | 8,0 | 6 |
| Compensar | 20 | 2 | 22 | 5,3 | 2 |
| Ecoopsos | 10 | 6 | 16 | 3,9 | 0 |
| Magisterio | 5 | 0 | 5 | 1,2 | 1 |
| Fuerzas Militares | 3 | 0 | 3 | 0,7 | 1 |
| Asmet Salud | 1 | 0 | 1 | 0,2 | 0 |
| Famisanar | 1 | 0 | 1 | 0,2 | 0 |
| INPEC | 1 | 0 | 1 | 0,2 | 0 |
| Mutual ser | 0 | 1 | 1 | 0,2 | 0 |
| Policia Nacional | 1 | 0 | 1 | 0,2 | 0 |
| Salud total | 1 | 0 | 1 | 0,2 | 0 |
| Savia salud | 0 | 1 | 1 | 0,2 | 0 |
| Total general | 309 | 103 | 412 | 100,0 | 44 |

| Aseguramiento | Casos | % |
|---------------|-------|------|
| Subsidiado | 231 | 61,8 |
| Contributivo | 104 | 27,8 |
| No Asegurado | 65 | 17,4 |
| Excepción | 10 | 2,7 |
| Indeterminado | 2 | 0,5 |

10.

Otros Indicadores de interés en Salud Pública.

| Otro Departamento | Casos | % |
|----------------------|-----------|------------|
| Bogota | 4 | 21 |
| Antioquia | 3 | 16 |
| Cesar | 3 | 16 |
| Santander | 3 | 16 |
| Magdalena | 2 | 11 |
| Arauca | 1 | 5 |
| Bolivar | 1 | 5 |
| Risaralda | 1 | 5 |
| Valle | 1 | 5 |
| Total General | 19 | 100 |

| Otro Pais | Casos | % |
|---------------------|------------|--------------|
| Venezuela | 214 | 91,1 |
| Perú | 9 | 3,8 |
| Ecuador | 6 | 2,6 |
| Argentina | 1 | 0,4 |
| Chile | 1 | 0,4 |
| España | 1 | 0,4 |
| Estados Unid | 1 | 0,4 |
| Mexico | 1 | 0,4 |
| Suecia | 1 | 0,4 |
| Total Genera | 235 | 100,0 |

Dentro de otros indicadores de interés en salud pública, se encuentran casos notificados en la semana epidemiológica N° 32, por otro País se notifican un total del 235 Casos, notificados por otro Departamento un total de 19 casos.