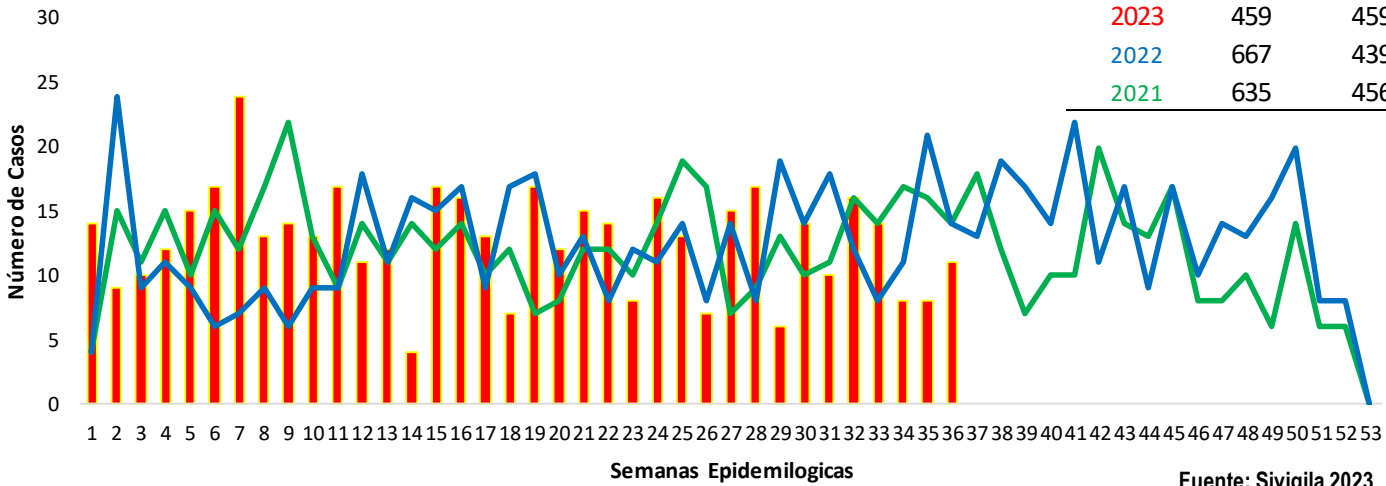


1.

Comportamiento del VIH/Sida, Norte de Santander, semanas epidemiológicas 1 -36, 2022

Año	Casos Anual	Casos S.E. 1-36
2023	459	459
2022	667	439
2021	635	456



Fuente: Sivigila 2023

3.

Indicadores

Tasa de notificación de casos confirmados de VIH/Sida

27,1 por 100.000 hab.

Porcentaje de fallecidos menores de 49 años con coinfección TB/sida con unidad de análisis

100%.

4.

Comportamiento social y demográfico



74,9%
(344 Casos)



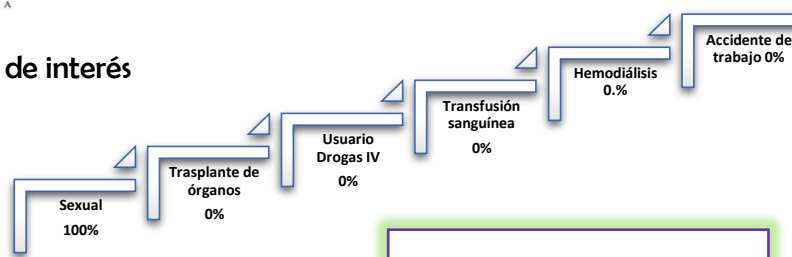
25,1%
(115 Casos)



1,1% (5 casos)

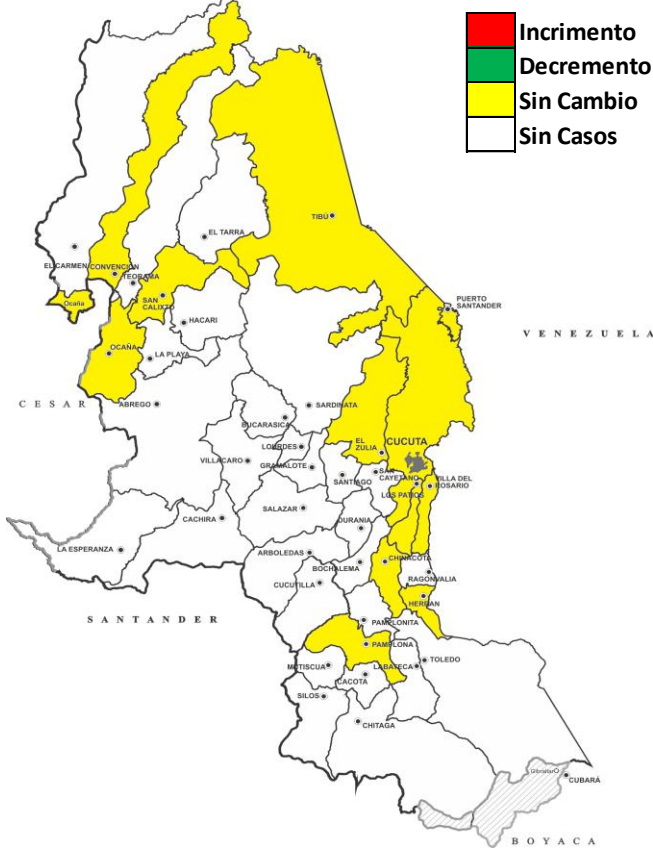
5.

Mecanismo probable de transmisión



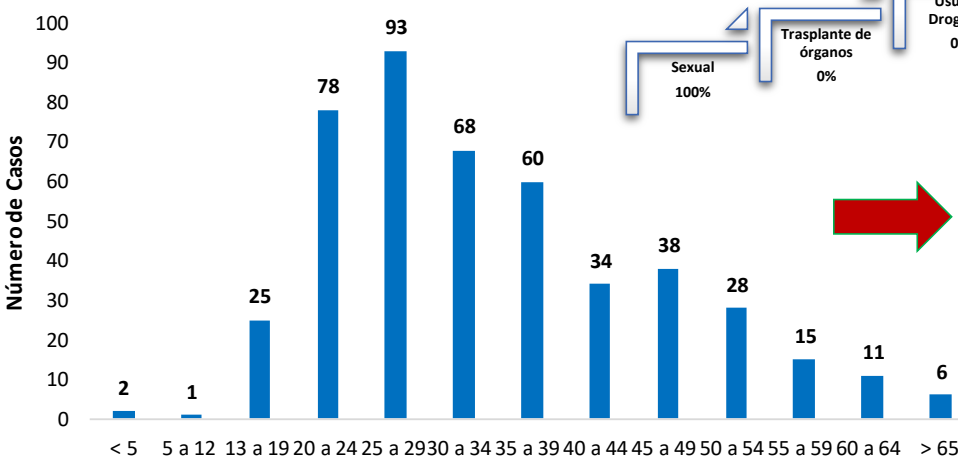
2.

Comportamientos inusuales, Norte de Santander, período epidemiológico IX de 2023



6.

Comportamiento de otras variables de interés



EDAD DEL CASO MAS JOVEN DE VIH 4 Meses, MAYOR EDAD 89 AÑOS

Keyla V Montejo Villamizar
Profesional de Apoyo
V.S.P

7.

Incidencia VIH/SIDA, según municipio de procedencia.

Municipio de Procedencia	Casos COL.	Casos VEN.	SEM 1-36	%	Poblacion DANE	Incidencia X 100.000 Hab.	SEM 33-36
Cúcuta	228	65	293	63,8	806.378	36,3	<u>25</u>
Tibú	7	11	18	3,9	61.662	29,2	<u>7</u>
Villa Del Rosario	37	17	54	11,8	115.364	46,8	<u>7</u>
El Tarra	2	1	3	0,7	23.344	12,9	<u>2</u>
Los Patios	24	12	36	7,8	102.949	35,0	<u>2</u>
Ocaña	21	2	23	5,0	134.379	17,1	<u>2</u>
Puerto Santander	7	1	8	1,7	9.817	81,5	<u>1</u>
Ábrego	0	1	1	0,2	35.613	2,8	<u>0</u>
Arboledas	1	0	1	0,2	10.914	9,2	<u>0</u>
Bochalema	1	0	1	0,2	9.309	10,7	<u>0</u>
Cachirá	1	0	1	0,2	12.361	8,1	<u>0</u>
El Carmen	2	0	2	0,4	14.971	13,4	<u>0</u>
El Zulia	2	0	2	0,4	30.568	6,5	<u>0</u>
Hacarí	1	0	1	0,2	11.452	8,7	<u>0</u>
La Playa	1	0	1	0,2	8.675	11,5	<u>0</u>
Pamplona	5	0	5	1,1	56.451	8,9	<u>0</u>
Salazar	1	0	1	0,2	11.574	8,6	<u>0</u>
Sardinata	2	5	7	1,5	28.749	24,3	<u>0</u>
Toledo	1	0	1	0,2	17.560	5,7	<u>0</u>
Total General	344	115	459	100,0	1.696.740	27,1	46

Fente: SIVIGILA 2023 Sem 36

8.

Población gestante según municipio de procedencia.

Municipio de Procedencia	Casos COL.	Casos VEN.	SEM 1-32	%	SEM 33-36
Cúcuta	4	4	8	66,7	1
Tibú	0	2	2	16,7	0
Puerto Santander	1	0	1	8,3	0
Sardinata	1	0	1	8,3	0
Total general	6	6	12	100,0	1



Fuente: SIVIGILA 2023 Sem 36

9.

Aseguradoras

Aseguradora	Casos COL	Casos VEN	Total general Sem 1-36	%	SEM 33-36
Nueva Eps	166	32	198	43,1	<u>16</u>
Sin Afiliaciones	8	68	76	16,6	<u>7</u>
Sanitas	39	2	41	8,9	<u>7</u>
Comfaorient	37	4	41	8,9	<u>5</u>
Coosalud	58	3	61	13,3	<u>4</u>
Fuerzas militares	4	0	4	0,9	<u>1</u>
Dusakawi	1	0	1	0,2	<u>1</u>
Compensar	20	4	24	5,2	<u>0</u>
Magisterio	6	0	6	1,3	<u>0</u>
Asmet Salud	1	0	1	0,2	<u>0</u>
Famisanar	1	0	1	0,2	<u>0</u>
INPEC	1	0	1	0,2	<u>0</u>
Mutual Ser	0	1	1	0,2	<u>0</u>
Policia Nacional	1	0	1	0,2	<u>0</u>
Salud Total	1	0	1	0,2	<u>0</u>
Savia salud	0	1	1	0,2	<u>0</u>
Total general	344	115	459	100,0	41

Aseguramiento	Casos	%
Subsidiado	261	56,9
Contributivo	112	24,4
No Asegurado	72	15,7
Excepción	12	2,6
Indeterminado	2	0,4

Keyla V Montejo Villamizar
Profesional de Apoyo
V.S.P

10.

Otros Indicadores de interés en Salud Pública.

Otro Departamento	Casos	%
Bogota	5	24
Antioquia	3	14
Cesar	3	14
Santander	3	14
Magdalena	2	10
Risaralda	2	10
Arauca	1	5
Bolivar	1	5
Valle	1	5
Total General	21	100

Otro Pais	Casos	%
Venezuela	228	91,6
Perú	9	3,6
Ecuador	6	2,4
Argentina	1	0,4
Chile	1	0,4
España	1	0,4
Estados Unidos De América	1	0,4
Mexico	1	0,4
Suecia	1	0,4
Total General	249	100,0

Dentro de otros indicadores de interés en salud pública, se encuentran casos notificados en la semana epidemiológica N° 36, por otro País se notifican un total del 235 Casos, notificados por otro Departamento un total de 19 casos.