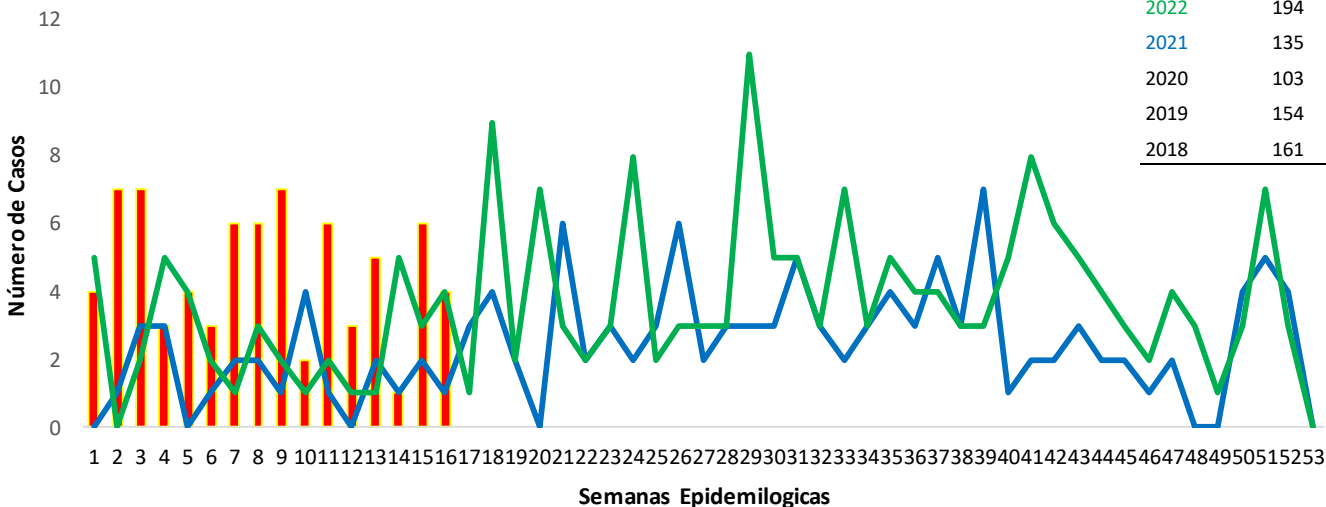
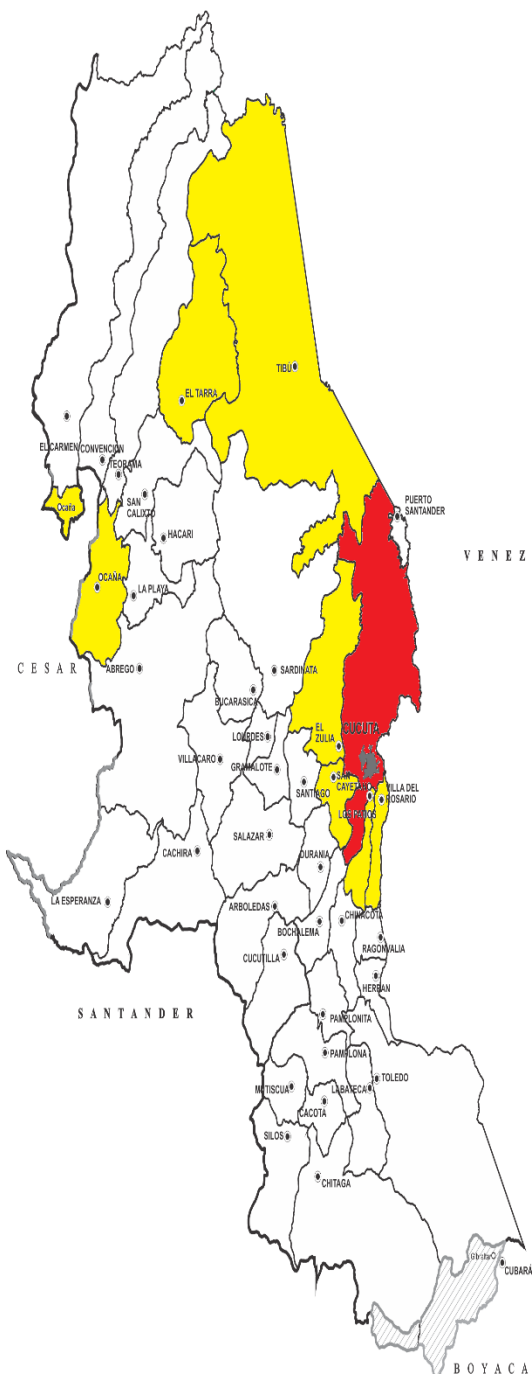


1. Comportamiento del evento de Hepatitis B. y C

Año	N° de Casos Anual	SE-1-16
2023	74	74
2022	194	41
2021	135	24
2020	103	36
2019	154	31
2018	161	53

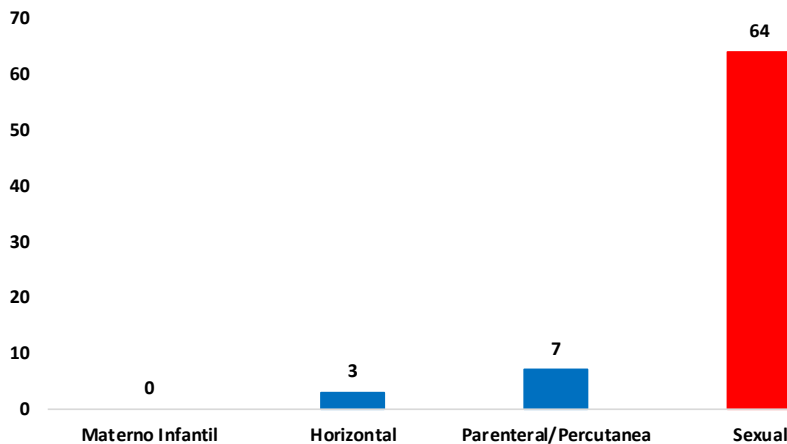


2. Comportamiento Inusual: Municipios con variaciones respecto al promedio de casos notificados a Sem 16 de 2023



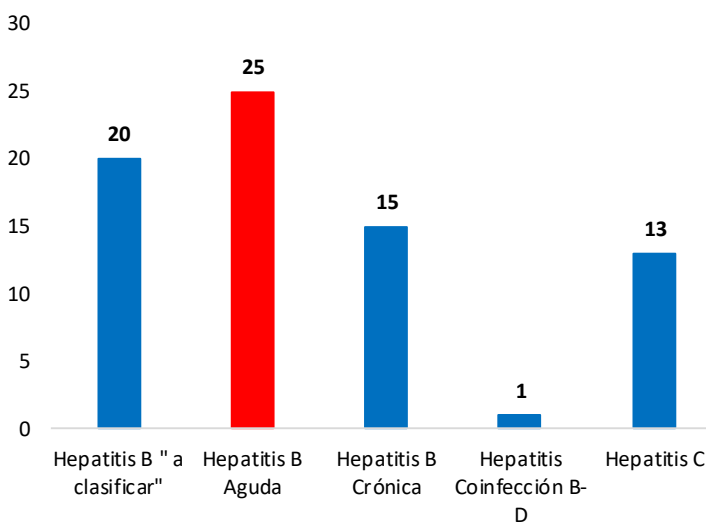
3.

Hepatitis B y C según mecanismo de transmisión a semana epidemiológica 16 Norte de Santander de 2023



4.

Hepatitis B y C según Clasificación de caso a semana epidemiológica 16 Norte de Santander de 2023



5. Casos Hepatitis B y C por Municipio de Procedencia según su nacionalidad, Tasa x a 100.000 hab. A Sem 16-2023.

Municipio de Procedencia	Casos COL.	Casos VEN.	N. de S. SE. 1-16	%	Población DANE	Tasa x 100,000 hab	SE.12-16
Cúcuta	38	6	44	59,5	795.608	5,5	11
Convención	4	1	5	6,8	20.111	24,9	3
Ocaña	8		8	10,8	132.387	6,0	1
Tibú	6		6	8,1	60.119	10,0	1
Los Patios	3		3	4,1	99.535	3,0	0
El Tarra	2		2	2,7	22.448	8,9	0
Villa Del Rosario	1	1	2	2,7	113.903	1,8	0
Pamplona	1		1	1,4	55.182	1,8	0
San Calixto	1		1	1,4	12.461	8,0	0
San Cayetano	1		1	1,4	7.975	12,5	0
Sardinata	1		1	1,4	27.437	3,6	0
Total General	66	8	74	100,0	1.658.835	4,5	16

6. Variables sociales y demográficas de los casos de Hepatitis B y C notificados al Sivigila, semana epidemiológica 16 Norte de Santander de 2023

Variable	Categoría	Casos	%
Sexo	Masculino	43	58,1
	Femenino	31	41,9
Area de Residencia	Cabecera Municipal	64	86,5
	Rural Disperso	6	8,1
	Centro Poblado	4	5,4
Aseguramiento	Subsidiado	49	66,2
	Contributivo	19	25,7
	No Asegurado	4	5,4
	Excepcion	2	2,7
Pertenencia Etnica	Otros	74	100,0
	< 9 años	0	0,0
	10 a 19 años	3	4,1
	20 a 29 años	10	13,5
	30 a 39 años	32	43,2
	40 a 49 años	11	14,9
	50 a 59 años	8	10,8
	60 y mas años	10	13,5

7. Casos según su aseguramiento

Aseguradoras	Casos COL	Casos VEN	N. de S. SE. 1-16	%	SE. 13-16
Nueva Eps	36	2	38	51,4	7
Sanitas	11	0	11	14,9	3
Comfaorient	8	2	10	13,5	2
Coosalud	3	0	3	4,1	2
Ecoopsos	4	0	4	5,4	1
No Afiliado	0	4	4	5,4	1
Compensar	1	0	1	1,4	0
Policia nacional	2	0	2	2,7	0
Salud total	1	0	1	1,4	0
Total general	66	8	74	100,0	16