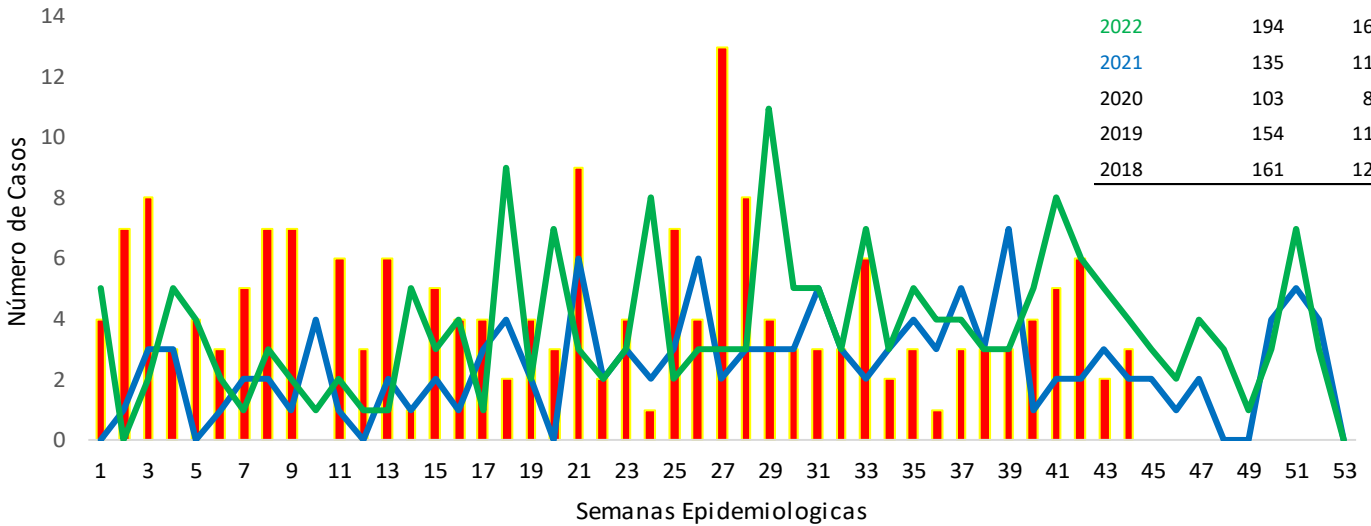
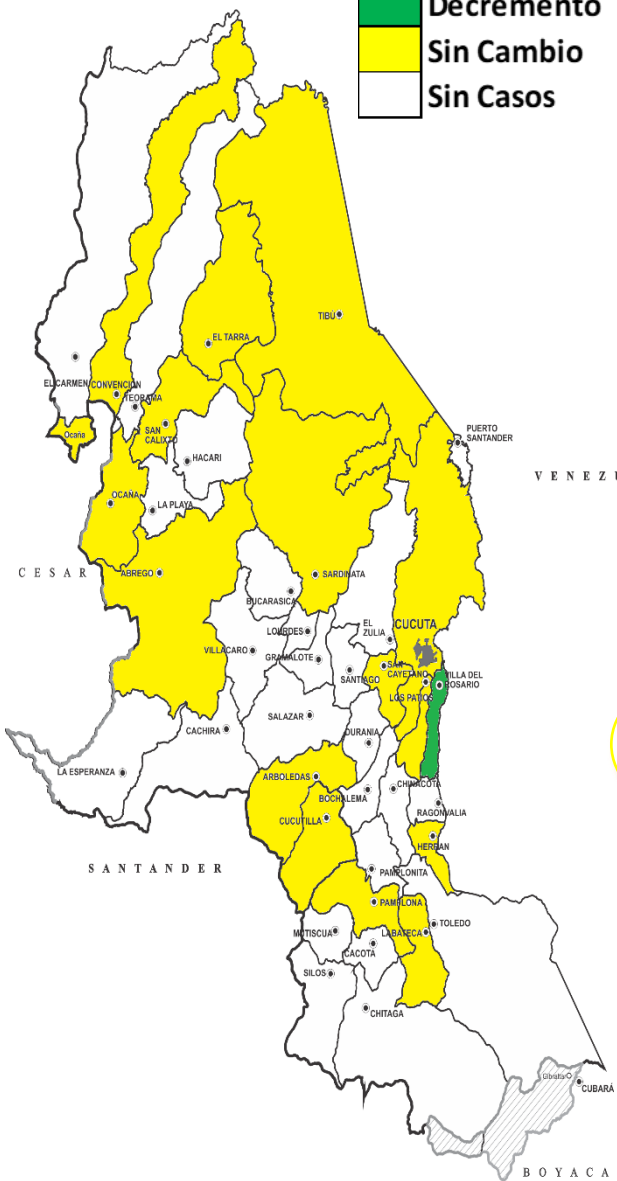
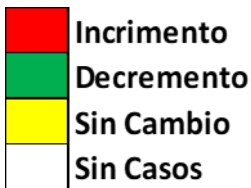


1. Comportamiento del evento de Hepatitis B. y C



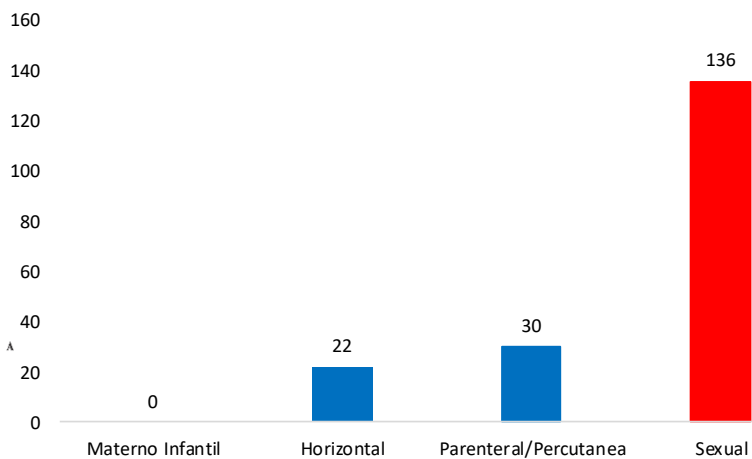
Año	N° de Casos	
	Anual	SE-1-44
2023	188	188
2022	194	168
2021	135	111
2020	103	87
2019	154	118
2018	161	123

2. Comportamiento Inusual: Municipios con variaciones respecto al promedio de casos notificados a Sem 44 de 2023



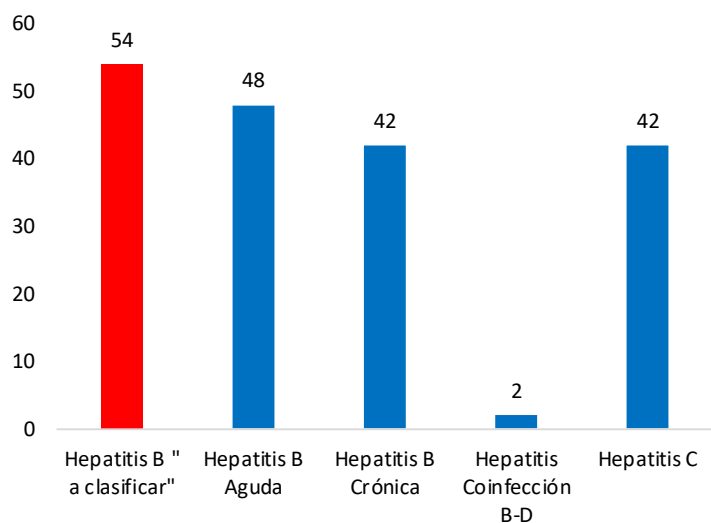
3.

Hepatitis B y C según mecanismo de trasmisión a semana epidemiológica 44 Norte de Santander de 2023



4.

Hepatitis B y C según Clasificación de caso a semana epidemiológica 44 Norte de Santander de 2023



5.

Casos Hepatitis B y C por Municipio de Procedencia según su nacionalidad, Tasa x a 100.000 hab. A Sem 44-2023.

Municipio de Procedencia	Casos COL.	Casos N. de VEN.	S. SE. 1-44	%	Población DANE	Tasa x 100,000 hab	SE. 41-44
Cúcuta	96	14	110	58,5	806.378	13,6	<u>8</u>
Ocaña	19	0	19	10,1	134.379	14,1	<u>2</u>
Tibú	16	0	16	8,5	61.662	25,9	<u>3</u>
Convencion	7	1	8	4,3	20.994	38,1	<u>0</u>
Los Patios	6	1	7	3,7	102.949	6,8	<u>2</u>
El Tarra	5	1	6	3,2	23.344	25,7	<u>0</u>
El Zulia	3	0	3	1,6	30.568	9,8	<u>0</u>
Villa Del Rosario	2	1	3	1,6	115.364	2,6	<u>0</u>
Bochalema	2	0	2	1,1	9.309	21,5	<u>0</u>
Cucutilla	2	0	2	1,1	9.230	21,7	<u>0</u>
Pamplona	2	0	2	1,1	56.451	3,5	<u>0</u>
San Calixto	2	0	2	1,1	14.351	13,9	<u>0</u>
Toledo	2	0	2	1,1	17.560	11,4	<u>1</u>
Ábrego	1	0	1	0,5	35.613	2,8	<u>0</u>
La Playa	1	0	1	0,5	8.675	11,5	<u>0</u>
Puerto Santander	1	0	1	0,5	9.817	10,2	<u>0</u>
San Cayetano	1	0	1	0,5	8.049	12,4	<u>0</u>
Sardinata	1	0	1	0,5	28.749	3,5	<u>0</u>
Villa Caro	1	0	1	0,5	5.700	17,5	<u>0</u>
Norte de santand	170	18	188	100,0	1.696.740	11,1	<u>16</u>

6.

Variables sociales y demográficas de los casos de Hepatitis B y C notificados al Sivigila, semana epidemiológica 44 Norte de Santander de 2023

Variable	Categoría	Casos	%
Sexo	Masculino	108	57,4
	Femenino	82	43,6
Area de Residencia	Cabecera Municipal	156	83,0
	Rural Disperso	17	9,0
	Centro Poblado	15	8,0
Aseguramiento	Subsidiado	128	68,1
	Contributivo	47	25,0
	No Asegurado	8	4,3
	Excepcion	3	1,6
	Indeterminado	2	1,1
Pertenenencia Etnica	Otros	186	98,9
	Rom, Gitano	1	0,5
	Indigena	1	0,5
Grupo de Edad	< 9 años	0	0,0
	10 a 19 años	7	3,7
	20 a 29 años	32	17,0
	30 a 39 años	65	34,6
	40 a 49 años	28	14,9
	50 a 59 años	25	13,3
	60 y mas años	31	16,5

7.

Casos según su aseguramiento

Aseguradoras	Casos COL	Casos VEN	N. de S. SE. 1-44	%	SE. 41-44
Comfaoriente	21	3	24	12,8	<u>5</u>
Compensar	6	0	6	3,2	<u>0</u>
Coosalud	18	0	18	9,6	<u>3</u>
Ecopetrol	1	0	1	0,5	<u>0</u>
Famisanar	1	0	1	0,5	<u>0</u>
Nueva eps	94	7	101	53,7	<u>7</u>
Policia Nacional	2	0	2	1,1	<u>0</u>
Salud total	2	0	2	1,1	<u>0</u>
Sanitas	21	1	22	11,7	<u>1</u>
Sin Afiliacion	4	7	11	5,9	<u>0</u>
Total general	170	18	188	100,0	<u>16</u>