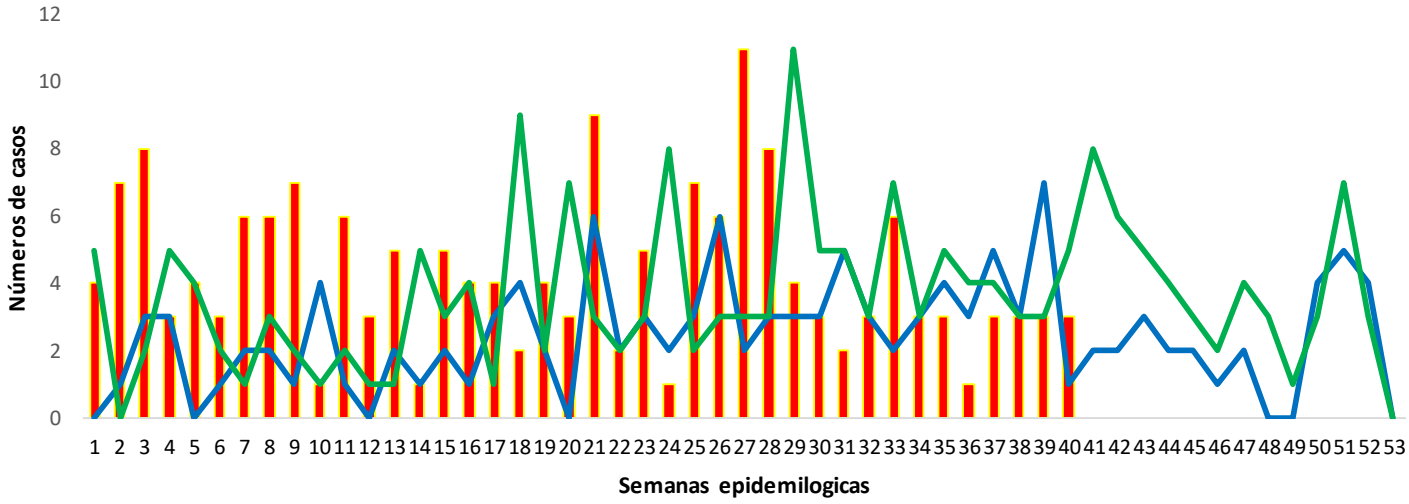
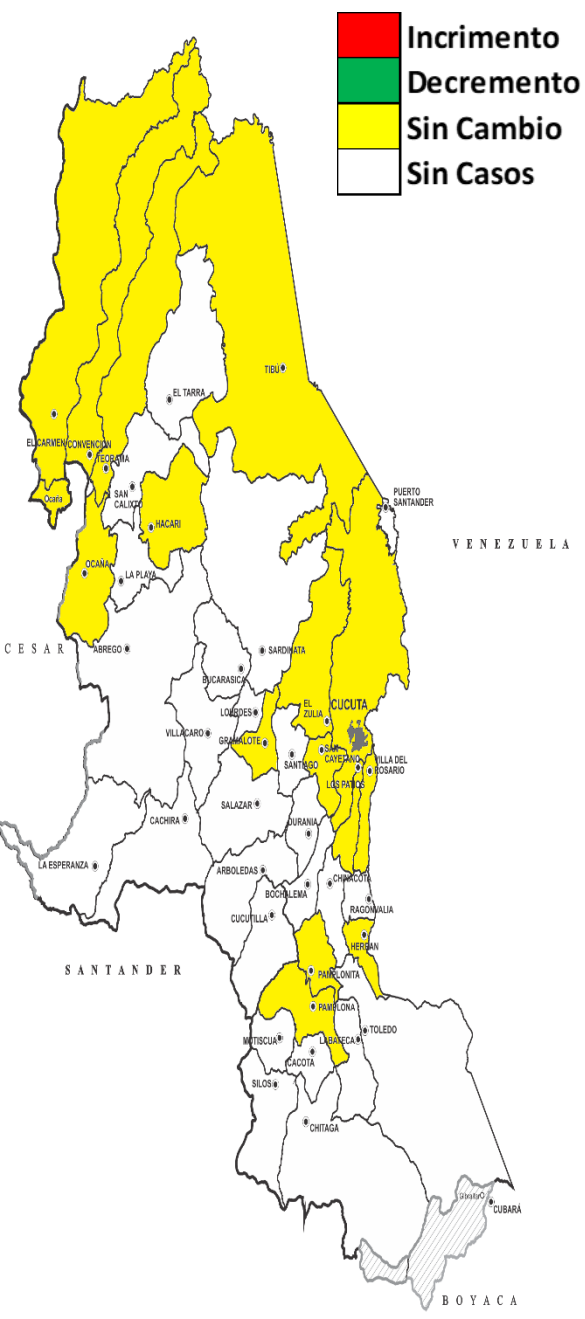


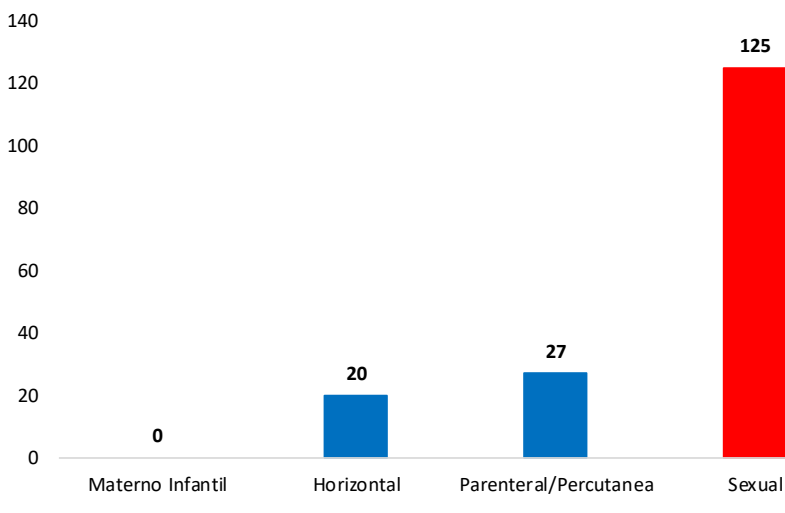
**1. Comportamiento del evento de Hepatitis B. y C**



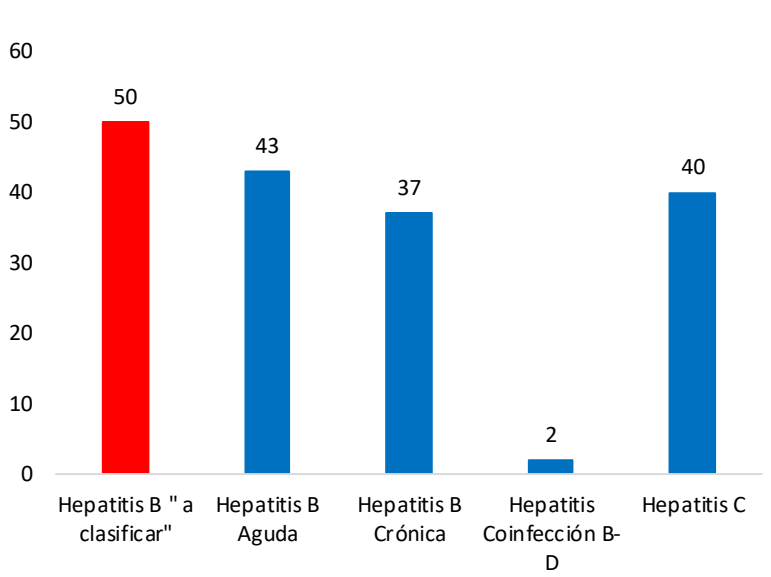
**2. Comportamiento Inusual: Municipios con variaciones respecto al promedio de casos notificados a Sem 40 de 2023**



**3. Hepatitis B y C según mecanismo de transmisión a semana epidemiológica 40 Norte de Santander de 2023**



**4. Hepatitis B y C según Clasificación de caso a semana epidemiológica 40 Norte de Santander de 2023**





5.

Casos Hepatitis B y C por Municipio de Procedencia según su nacionalidad, Tasa x a 100.000 hab. A Sem 40-2023.

Municipio de Procedencia	Casos COL.	Casos VEN.	N. de S. SE. 1-40	%	Población DANE	Tasa x 100,000 hab	SE.37-40
Cúcuta	89	13	102	59,3	806.378	12,6	<u>4</u>
Ocaña	17	0	17	9,9	134.379	12,7	<u>5</u>
Tibú	12	1	13	7,6	61.662	21,1	<u>2</u>
Convencion	7	1	8	4,7	20.994	38,1	<u>0</u>
El Tarra	5	1	6	3,5	23.344	25,7	<u>0</u>
Los Patios	5	0	5	2,9	102.949	4,9	<u>0</u>
El Zulia	3	0	3	1,7	30.568	9,8	<u>0</u>
Villa Del Rosario	2	1	3	1,7	115.364	2,6	<u>0</u>
Bochalema	2	0	2	1,2	9.309	21,5	<u>0</u>
Cucutilla	2	0	2	1,2	9.230	21,7	<u>0</u>
Pamplona	2	0	2	1,2	56.451	3,5	<u>0</u>
San Calixto	2	0	2	1,2	14.351	13,9	<u>0</u>
Ábrego	1	0	1	0,6	35.613	2,8	<u>0</u>
La Playa	1	0	1	0,6	8.675	11,5	<u>0</u>
Puerto Santander	1	0	1	0,6	9.817	10,2	<u>0</u>
San Cayetano	1	0	1	0,6	8.049	12,4	<u>0</u>
Sardinata	1	0	1	0,6	28.749	3,5	<u>0</u>
Toledo	1	0	1	0,6	17.560	5,7	<u>1</u>
Villa Caro	1	0	1	0,6	5.700	17,5	<u>0</u>
<b>Total General</b>	<b>155</b>	<b>17</b>	<b>172</b>	<b>100,0</b>	<b>1.696.740</b>	<b>10,1</b>	<b><u>12</u></b>

6.

Variables sociales y demográficas de los casos de Hepatitis B y C notificados al Sivigila, semana epidemiológica 40 Norte de Santander de 2023

Variable	Categoría	Casos	%
Sexo	Masculino	101	58,7
	Femenino	71	41,3
Area de Residencia	Cabecera Municipal	144	83,7
	Rural Disperso	17	9,9
	Centro Poblado	11	6,4
Aseguramiento	Subsidiado	114	66,3
	Contributivo	44	25,6
	No Asegurado	9	5,2
	Excepcion	3	1,7
	Indeterminado	2	1,2
Pertenencia Etnica	Otros	171	99,4
	Rom, Gitano	1	0,6
Grupo de Edad	< 9 años	0	0,0
	10 a 19 años	7	4,1
	20 a 29 años	28	16,3
	30 a 39 años	61	35,5
	40 a 49 años	25	14,5
	50 a 59 años	23	13,4
	60 y mas años	28	16,3



7.

**Casos según su aseguramiento**

<b>Aseguradoras</b>	<b>Casos COL</b>	<b>Casos VEN</b>	<b>N. de S. SE. 1-40</b>	<b>%</b>	<b>SE. 37- 40</b>
Nueva Eps	86	7	93	54,1	6
Sanitas	21	0	21	12,2	2
Comfaorient	17	2	19	11,0	1
Coosalud	15	0	15	8,7	3
No Afiliado	5	8	13	7,6	0
Compensar	6	0	6	3,5	0
Policia Nacional	2	0	2	1,2	0
Ecoopetrol	1	0	1	0,6	0
Famisanar	1	0	1	0,6	0
Salud total	1	0	1	0,6	0
<b>Total general</b>	<b>155</b>	<b>17</b>	<b>172</b>	<b>100,0</b>	<b>12</b>