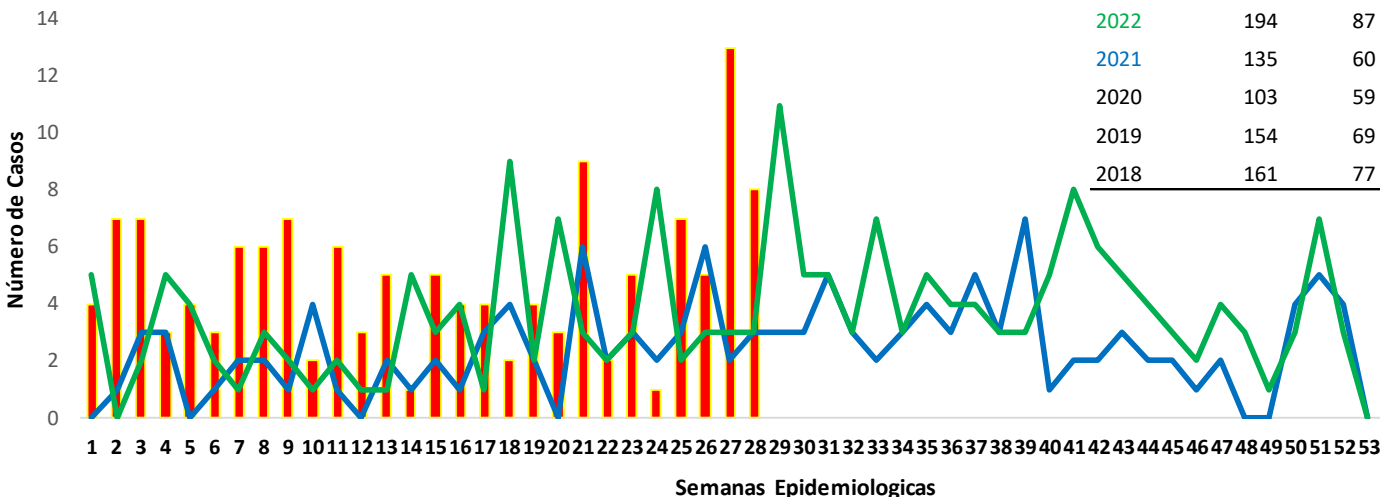
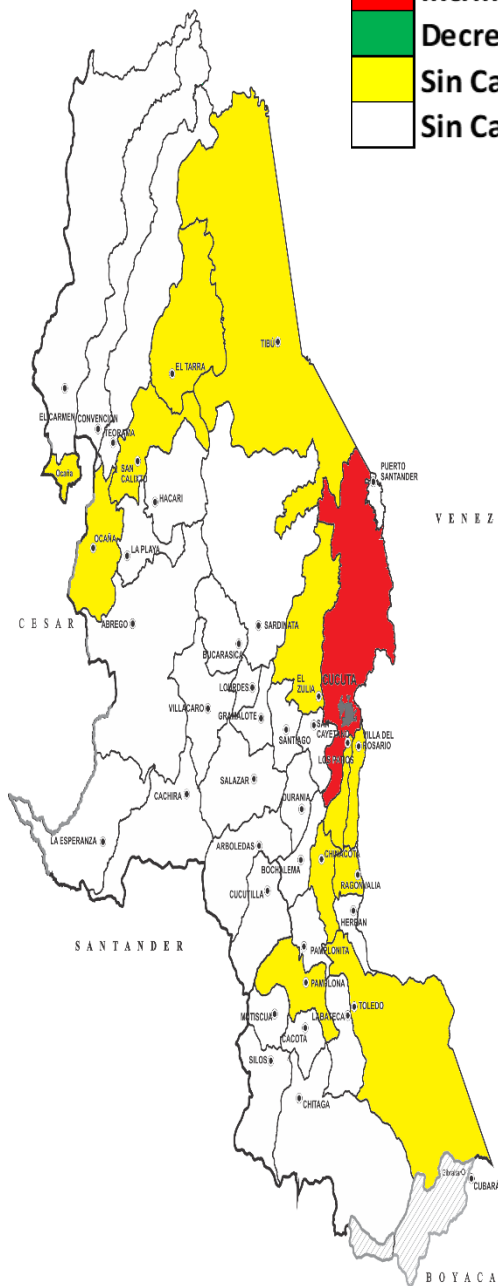
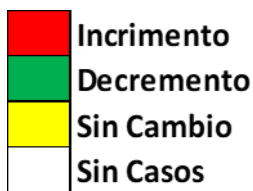


1. Comportamiento del evento de Hepatitis B. y C

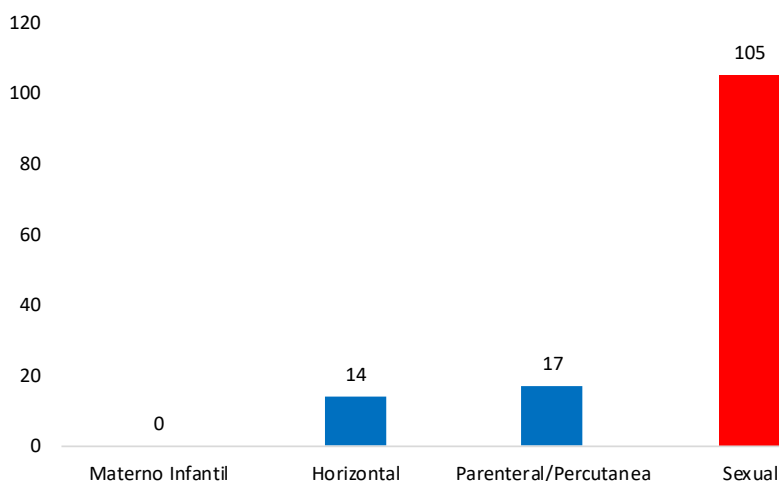
Año	N° de Casos Anual	SE-1-28
2023	136	136
2022	194	87
2021	135	60
2020	103	59
2019	154	69
2018	161	77



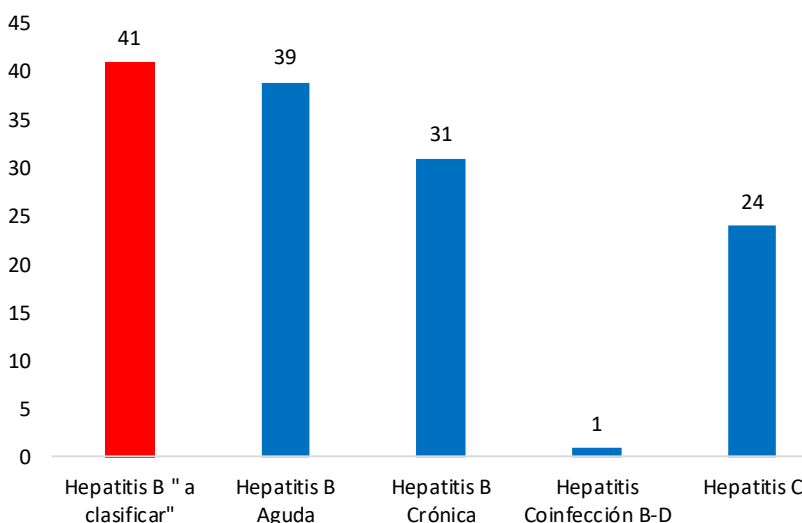
2. Comportamiento Inusual: Municipios con variaciones respecto al promedio de casos notificados a Sem 28 de 2023



3. Hepatitis B y C según mecanismo de trasmisión a semana epidemiológica 28 Norte de Santander de 2023



4. Hepatitis B y C según Clasificación de caso a semana epidemiológica 28 Norte de Santander de 2023



5.

Casos Hepatitis B y C por Municipio de Procedencia según su nacionalidad, Tasa x a 100.000 hab. A Sem 28-2023.

Municipio de Procedencia	Casos COL.	Casos VEN.	N. de S. SE. 1-28	%	Población DANE	Tasa x 100,000 hab	SE.24-28
Cucuta	69	9	78	57,4	795.608	9,8	17
Ocaña	11	0	11	8,1	132.387	8,3	1
Tibu	10	1	11	8,1	60.119	18,3	5
Convencion	6	1	7	5,1	20.111	34,8	1
El Tarra	5	1	6	4,4	22.448	26,7	1
Los Patios	5	0	5	3,7	99.535	5,0	1
El Zulia	3	0	3	2,2	30.092	10,0	3
Bochalema	2	0	2	1,5	9.056	22,1	2
Cucutilla	2	0	2	1,5	8.675	23,1	0
Pamplona	2	0	2	1,5	55.182	3,6	0
San Calixto	2	0	2	1,5	12.461	16,1	1
Villa Del Rosario	1	1	2	1,5	113.903	1,8	0
Abrego	1	0	1	0,7	34.732	2,9	0
Puerto Santander	1	0	1	0,7	9.483	10,5	0
San Cayetano	1	0	1	0,7	7.975	12,5	0
Sardinata	1	0	1	0,7	27.437	3,6	0
Villa Caro	1	0	1	0,7	5.428	18,4	1
Norte de Santander	123	13	136	100,0	1.658.835	8,2	33

6.

Variables sociales y demográficas de los casos de Hepatitis B y C notificados al Sivigila, semana epidemiológica 28 Norte de Santander de 2023

Variable	Categoría	Casos	%
Sexo	Masculino	77	56,6
	Femenino	59	43,4
Area de Residencia	Cabecera Municipal	110	80,9
	Rural Disperso	12	8,8
	Centro Poblado	14	10,3
Aseguramiento	Subsidiado	93	68,4
	Contributivo	32	23,5
	No Asegurado	8	5,9
	Excepcion	3	2,2
Pertenenencia Étnica	Otros	135	99,3
	Rom, Gitano	2	1,5
Grupo de Edad	< 9 años	0	0,0
	10 a 19 años	7	5,1
	20 a 29 años	18	13,2
	30 a 39 años	53	39,0
	40 a 49 años	19	14,0
	50 a 59 años	16	11,8
	60 y mas años	23	16,9



7.

Casos según su aseguramiento

Aseguradoras	Casos COL	Casos VEN	N. de S. SE. 1-28	%	SE. 25- 28
Comfaoriente	14	2	16	11,8	<u>2</u>
Compensar	4	0	4	2,9	<u>2</u>
Coosalud	11	0	11	8,1	<u>4</u>
Ecoopsos	4	0	4	2,9	<u>0</u>
Famisanar	1	0	1	0,7	<u>1</u>
No Afiliado	1	7	8	5,9	<u>3</u>
Nueva Eps	67	4	71	52,2	<u>19</u>
Policia Nacional	3	0	3	2,2	<u>0</u>
Salud Total	1	0	1	0,7	<u>0</u>
Sanitas	15	0	15	11,0	<u>2</u>
Total general	123	13	136	100,0	<u>33</u>