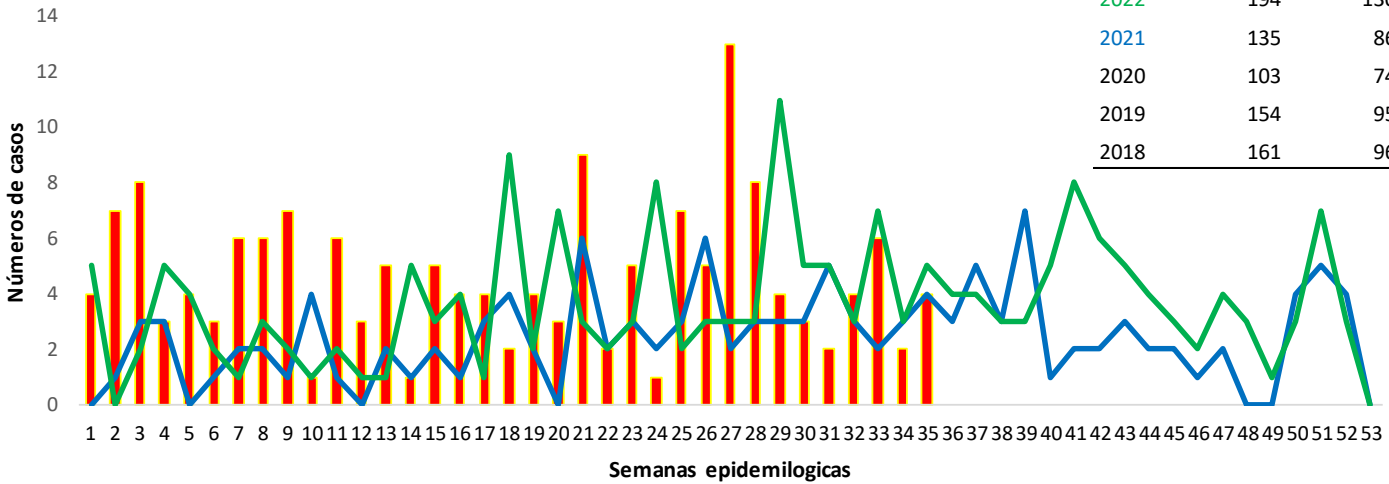
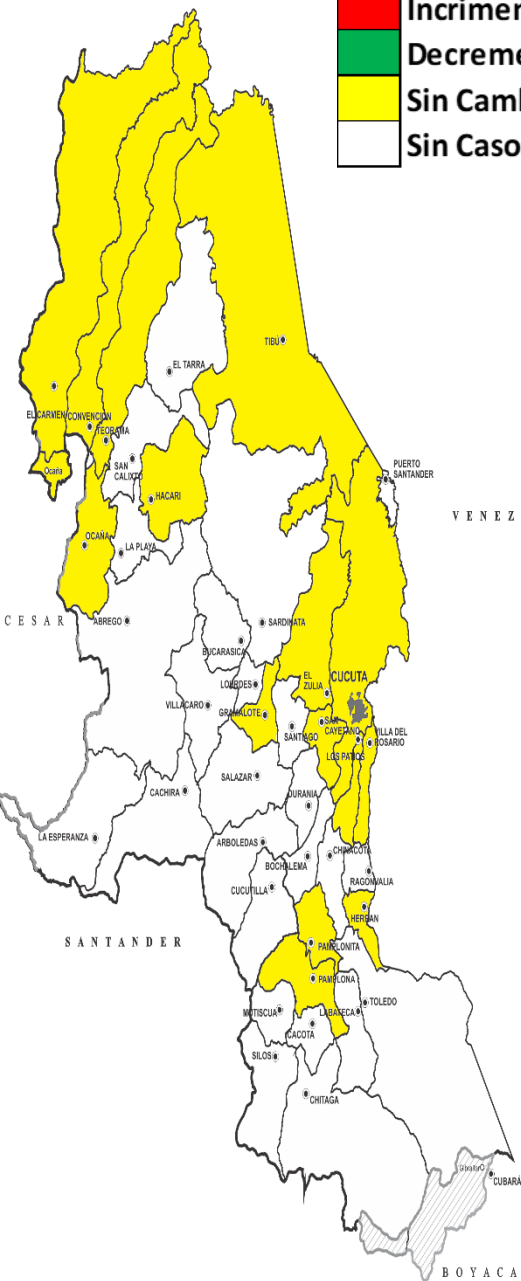
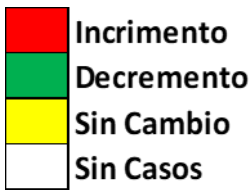


1. Comportamiento del evento de Hepatitis B. y C



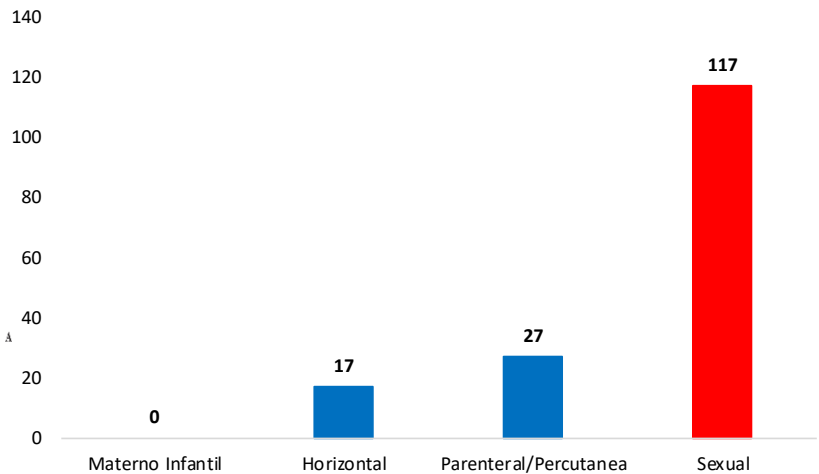
Año	N° de Casos Anual	SE-1-36
2023	161	161
2022	194	130
2021	135	86
2020	103	74
2019	154	95
2018	161	96

2. Comportamiento Inusual: Municipios con variaciones respecto al promedio de casos notificados a Sem 36 de 2023



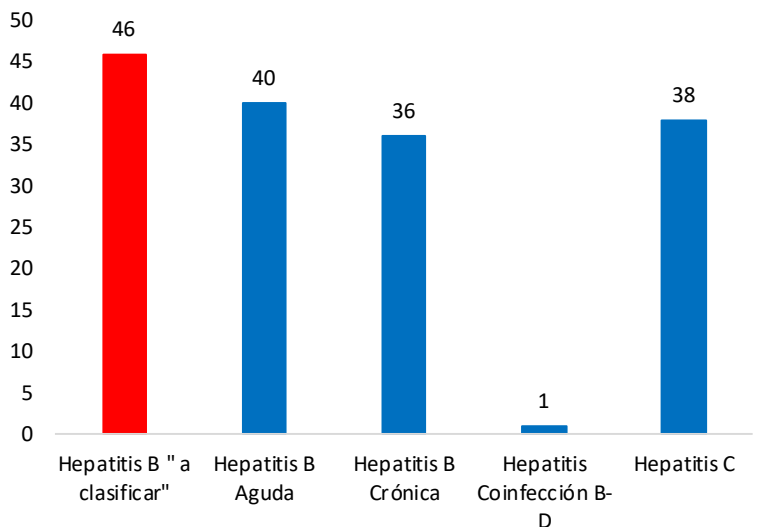
3.

Hepatitis B y C según mecanismo de trasmisión a semana epidemiológica 36 Norte de Santander de 2023



4.

Hepatitis B y C según Clasificación de caso a semana epidemiológica 36 Norte de Santander de 2023



5.

Casos Hepatitis B y C por Municipio de Procedencia según su nacionalidad, Tasa x a 100.000 hab. A Sem 36-2023.

Municipio de Procedencia	Casos COL.	Casos VEN.	N. de S. SE. 1-36	%	Población DANE	Tasa x 100,000 hab	SE.33-36
Cúcuta	86	11	97	60,2	806.378	12,0	<u>9</u>
Tibú	11	1	12	7,5	61.662	19,5	<u>1</u>
Ocaña	11	0	11	6,8	134.379	8,2	<u>0</u>
Convención	7	1	8	5,0	20.994	38,1	<u>1</u>
El Tarra	5	1	6	3,7	23.344	25,7	<u>0</u>
Los Patios	5	0	5	3,1	102.949	4,9	<u>0</u>
El Zulia	3	0	3	1,9	30.568	9,8	<u>0</u>
Villa Del Rosario	2	1	3	1,9	115.364	2,6	<u>0</u>
Bochalema	2	0	2	1,2	9.309	21,5	<u>0</u>
Cucutilla	2	0	2	1,2	9.230	21,7	<u>0</u>
Pamplona	2	0	2	1,2	56.451	3,5	<u>0</u>
San Calixto	2	0	2	1,2	14.351	13,9	<u>0</u>
Ábrego	1	0	1	0,6	35.613	2,8	<u>0</u>
Hacarí	1	0	1	0,6	11.452	8,7	<u>0</u>
La Playa	1	0	1	0,6	8.675	11,5	<u>0</u>
Puerto Santander	1	0	1	0,6	9.817	10,2	<u>0</u>
San Cayetano	1	0	1	0,6	8.049	12,4	<u>0</u>
Sardinata	1	0	1	0,6	28.749	3,5	<u>0</u>
Teorama	1	0	1	0,6	18.587	5,4	<u>1</u>
Villa Caro	1	0	1	0,6	5.700	17,5	<u>0</u>
Norte de Santander	146	15	161	100,0	1.696.740	9,5	<u>12</u>

6.

Variables sociales y demográficas de los casos de Hepatitis B y C notificados al Sivigila, semana epidemiológica 36 Norte de Santander de 2023

Variable	Categoría	Casos	%
Sexo	Masculino	96	59,6
	Femenino	65	40,4
Area de Residencia	Cabecera Municipal	132	82,0
	Rural Disperso	16	9,9
	Centro Poblado	13	8,1
Aseguramiento	Subsidiado	105	65,2
	Contributivo	42	26,1
	No Asegurado	9	5,6
	Excepcion	3	1,9
	Indeterminado	2	1,2
Pertenencia Etnica	Otros	160	99,4
	Rom, Gitano	1	0,6
Grupo de Edad	< 9 años	0	0,0
	10 a 19 años	6	3,7
	20 a 29 años	28	17,4
	30 a 39 años	60	37,3
	40 a 49 años	24	14,9
	50 a 59 años	19	11,8
	60 y mas años	24	14,9



7.

Casos según su aseguramiento

Aseguradoras	Casos COL	Casos VEN	N. de S. SE. 1-36	%	SE. 33-36
Nueva Eps	83	5	88	54,7	<u>5</u>
Comfaorient	17	2	19	11,8	<u>2</u>
Sanitas	18	0	18	11,2	<u>3</u>
Coosalud	12	0	12	7,5	<u>0</u>
Sin Afiliación	3	8	11	6,8	<u>0</u>
Compensar	6	0	6	3,7	<u>1</u>
Policia Nacional	2	0	2	1,2	<u>0</u>
Salud Total	2	0	2	1,2	<u>0</u>
Ecoopetrol	1	0	1	0,6	<u>1</u>
Ecoopsos	1	0	1	0,6	<u>0</u>
Famisanar	1	0	1	0,6	<u>0</u>
Norte de Santander	146	15	161	100,0	<u>12</u>