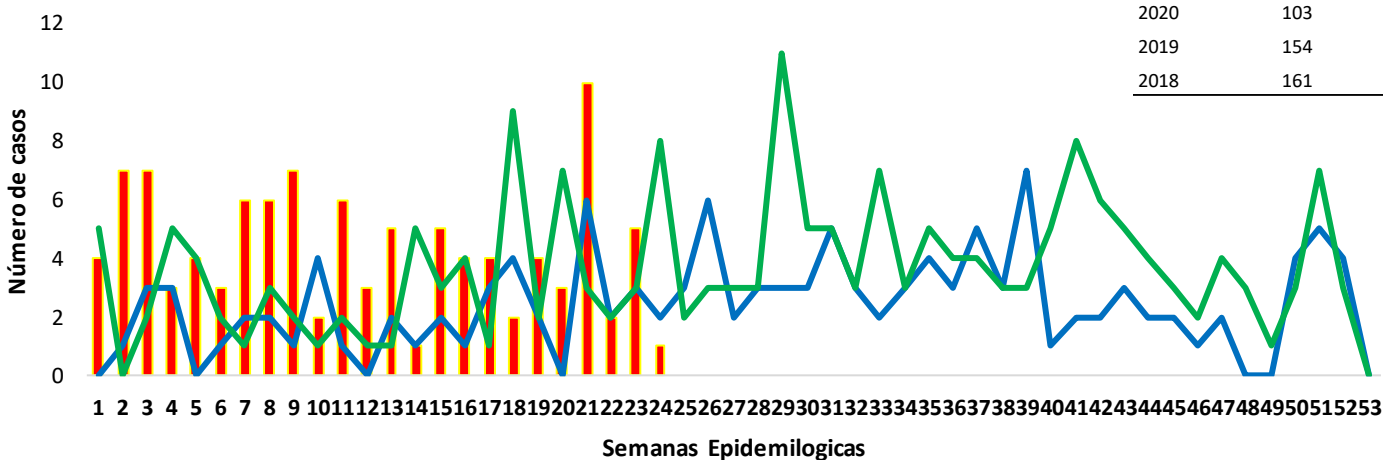
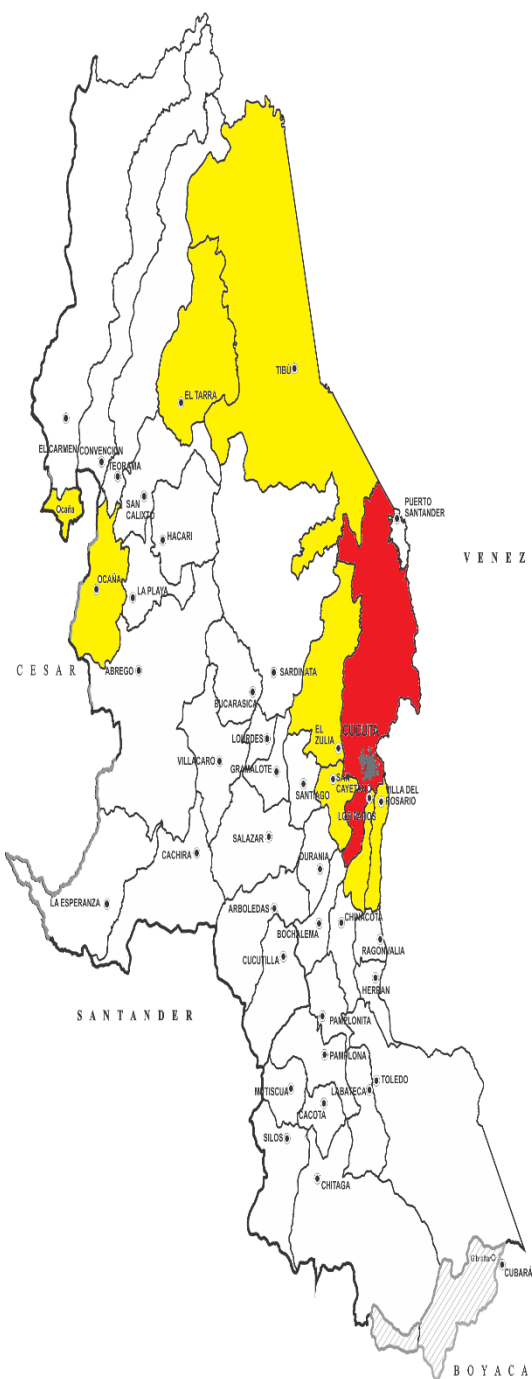


1. Comportamiento del evento de Hepatitis B. y C

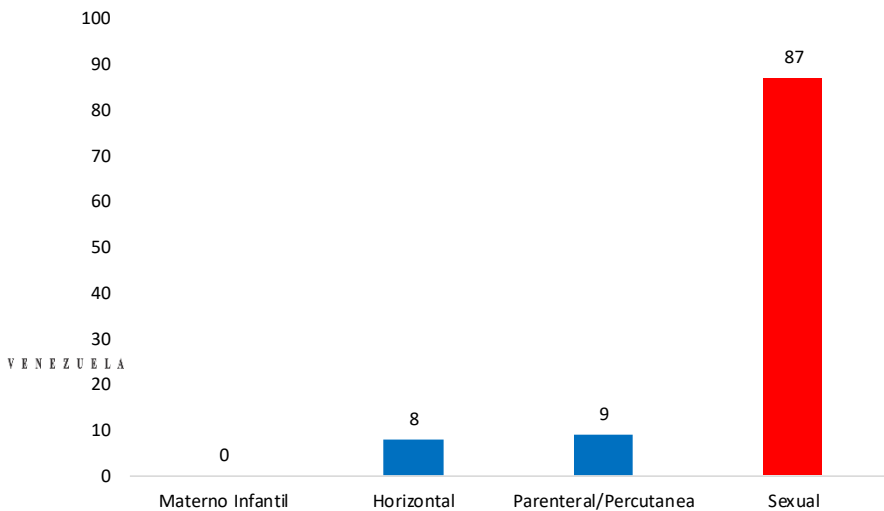
Año	N° de Casos Anual	SE-1-24
2023	86	86
2022	194	60
2021	135	33
2020	103	43
2019	154	41
2018	161	61



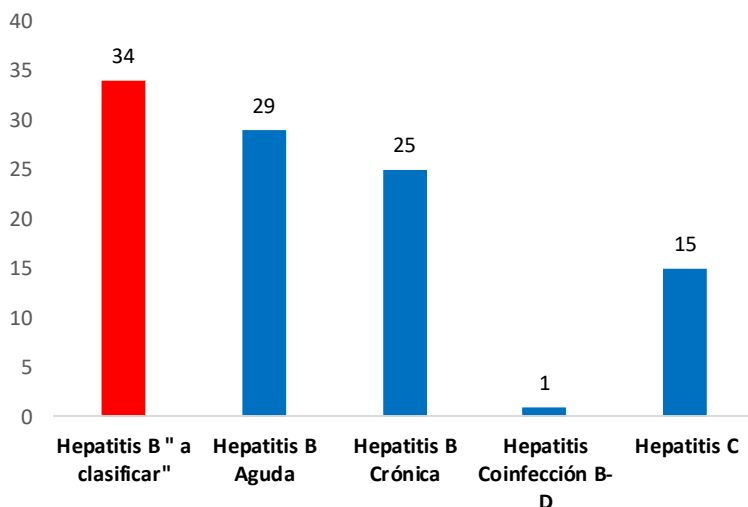
2. Comportamiento Inusual: Municipios con variaciones respecto al promedio de casos notificados a Sem 24 de 2023



3. Hepatitis B y C según mecanismo de trasmisión a semana epidemiológica 24 Norte de Santander de 2023



4. Hepatitis B y C según Clasificación de caso a semana epidemiológica 24 Norte de Santander de 2023



5.

Casos Hepatitis B y C por Municipio de Procedencia según su nacionalidad, Tasa x a 100.000 hab. A Sem 24-2023.

Municipio de Procedencia	Casos COL.	Casos VEN.	N. de S. SE. 1-24	%	Población DANE	Tasa x 100,000 hab	SE.21-24
Cúcuta	56	6	62	59,6	795.608	7,8	14
Ocaña	10	0	10	9,6	132.387	7,6	2
Convención	5	1	6	5,8	20.111	29,8	0
Tibu	6	0	6	5,8	60.119	10,0	0
El Tarra	4	1	5	4,8	22.448	22,3	2
Los Patios	4	0	4	3,8	99.535	4,0	0
Cucutilla	2	0	2	1,9	8.675	23,1	0
Pamplona	2	0	2	1,9	55.182	3,6	0
Villa Del Rosario	1	1	2	1,9	113.903	1,8	0
Ábrego	1	0	1	1,0	34.732	2,9	0
Puerto Santander	1	0	1	1,0	9.483	10,5	0
San Calixto	1	0	1	1,0	12.461	8,0	0
San Cayetano	1	0	1	1,0	7.975	12,5	0
Sardinata	1	0	1	1,0	27.437	3,6	0
Total General	95	9	104	100,0	1.658.835	6,3	18

6.

Variables sociales y demográficas de los casos de Hepatitis B y C notificados al Sivigila, semana epidemiológica 24 Norte de Santander de 2023

Variable	Categoría	Casos	%
Sexo	Masculino	44	42,3
	Femenino	60	57,7
Area de Residencia	Cabecera Municipal	89	85,6
	Rural Disperso	9	8,7
	Centro Poblado	6	5,8
Aseguramiento	Subsidiado	68	65,4
	Contributivo	28	26,9
	No Asegurado	5	4,8
	Excepcion	3	2,9
Pertenenencia Etnica	Otros	104	100,0
	< 9 años	0	0,0
	10 a 19 años	4	3,8
	20 a 29 años	12	11,5
	30 a 39 años	44	42,3
	40 a 49 años	15	14,4
	50 a 59 años	11	10,6
60 y mas años	18	17,3	

7.

Casos según su aseguramiento

Aseguradoras	Casos COL	Casos VEN	N. de S. SE. 1-24	%	SE. 21-24
Nueva Eps	49	3	52	50	<u>11</u>
Coosalud	7	0	7	7	<u>3</u>
Sanitas	14	0	14	13	<u>2</u>
Comfaorient	12	2	14	13	<u>1</u>
Asmet Saud	2	0	2	2	<u>1</u>
No Afiliada	1	4	5	5	<u>0</u>
Ecoopos	4	0	4	4	<u>0</u>
Policia Nacional	3	0	3	3	<u>0</u>
Compensar	2	0	2	2	<u>0</u>
Salud total	1	0	1	1	<u>0</u>
Total general	95	9	104	100	<u>18</u>