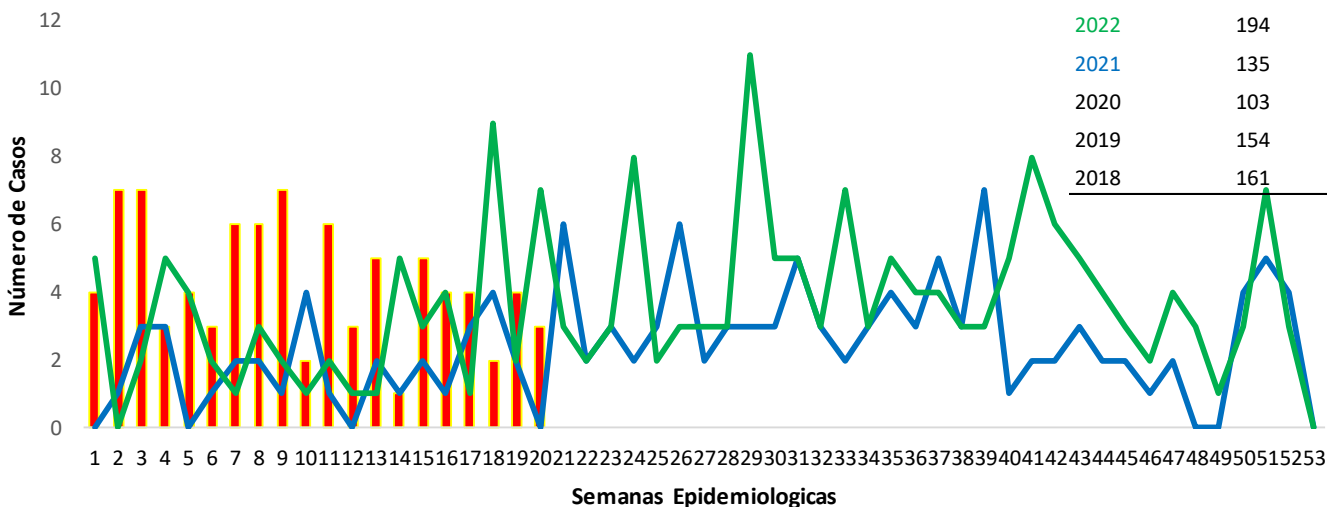
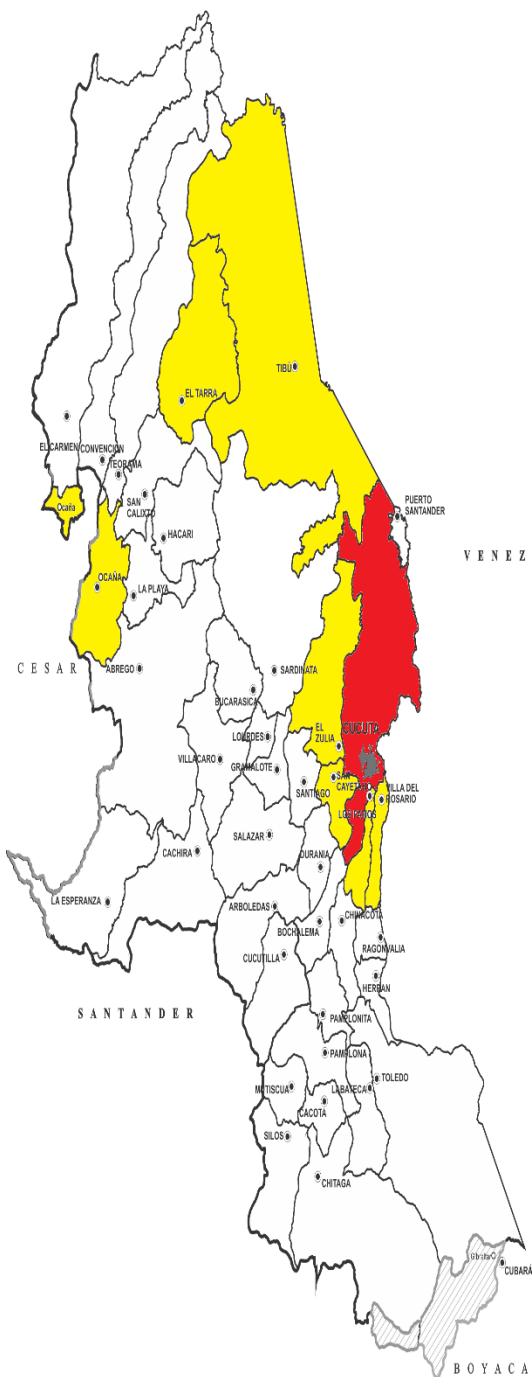


1. Comportamiento del evento de Hepatitis B. y C

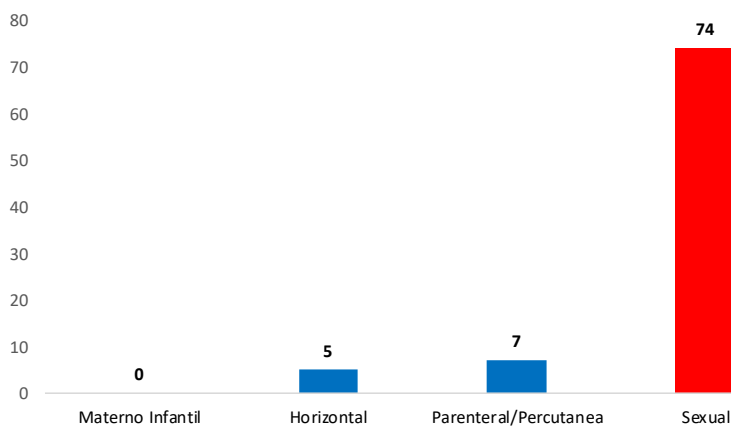


Año	N° de Casos Anual	SE-1-20
2023	86	86
2022	194	60
2021	135	33
2020	103	43
2019	154	41
2018	161	61

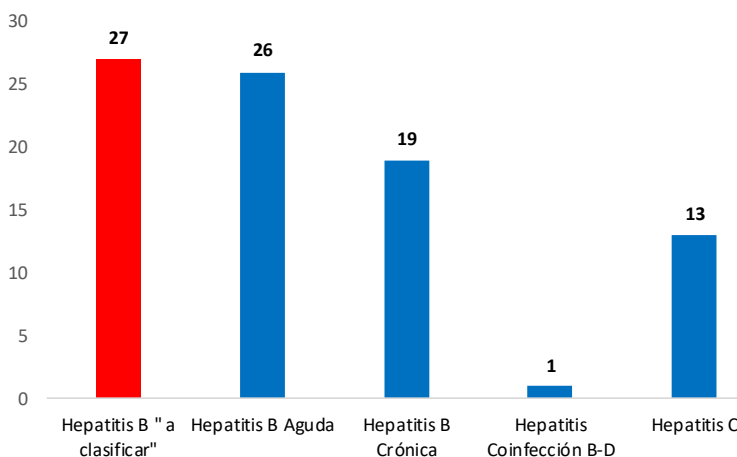
2. Comportamiento Inusual: Municipios con variaciones respecto al promedio de casos notificados a Sem 20 de 2023



3. Hepatitis B y C según mecanismo de trasmisión a semana epidemiológica 20 Norte de Santander de 2023



4. Hepatitis B y C según Clasificación de caso a semana epidemiológica 20 Norte de Santander de 2023





5.

Casos Hepatitis B y C por Municipio de Procedencia según su nacionalidad, Tasa x a 100.000 hab. A Sem 20-2023.

Municipio de Procedencia	Casos COL.	Casos VEN.	N. de S. SE. 1-20	%	Población DANE	Tasa x 100,000 hab	SE.17-20
Cúcuta	42	6	48	55,8	795.608	6,0	<u>4</u>
Convención	5	1	6	7,0	20.111	29,8	<u>2</u>
Cucutilla	2		2	2,3	8.675	23,1	<u>2</u>
Los Patios	4		4	4,7	99.535	4,0	<u>1</u>
El Tarra	3		3	3,5	22.448	13,4	<u>1</u>
Pamplona	2		2	2,3	55.182	3,6	<u>1</u>
Ábrego	1		1	1,2	34.732	2,9	<u>1</u>
Puerto Santander	1		1	1,2	9.483	10,5	<u>1</u>
Ocaña	8		8	9,3	132.387	6,0	
Tibú	6		6	7,0	60.119	10,0	
Villa Del Rosario	1	1	2	2,3	113.903	1,8	
San Calixto	1		1	1,2	12.461	8,0	
San Cayetano	1		1	1,2	7.975	12,5	
Sardinata	1		1	1,2	27.437	3,6	
Total General	78	8	86	100,0	1.658.835	5,2	<u>13</u>

6.

Variables sociales y demográficas de los casos de Hepatitis B y C notificados al Sivigila, semana epidemiológica 20 Norte de Santander de 2023

Variable	Categoría	Casos	%
Sexo	Masculino	37	43,0
	Femenino	49	57,0
Area de Residencia	Cabecera Municipal	73	84,9
	Rural Disperso	9	10,5
	Centro Poblado	4	4,7
Aseguramiento	Subsidiado	56	65,1
	Contributivo	22	25,6
	No Asegurado	5	5,8
	Excepcion	3	3,5
Pertenencia Etnica	Otros	86	100,0
	< 9 años	0	0,0
	10 a 19 años	4	4,7
	20 a 29 años	12	14,0
	30 a 39 años	37	43,0
	40 a 49 años	11	12,8
	50 a 59 años	9	10,5
	60 y mas años	13	15,1

7.

Casos según su aseguramiento

Aseguradoras	Casos COL	Casos VEN	N. de S. SE. 1-20	%	SE. 17-20
Nueva Eps	39	2	41	47,7	<u>3</u>
Comfaorient	11	2	13	15,1	<u>3</u>
Sanitas	12		12	14,0	<u>2</u>
No Afiliado	1	4	5	5,8	<u>1</u>
Coosalud	4		4	4,7	<u>1</u>
Policia Nacional	3		3	3,5	<u>1</u>
Compensar	2		2	2,3	<u>1</u>
Asmet Salud	1		1	1,2	<u>1</u>
Ecoopsos	4		4	4,7	<u>0</u>
Salud total	1		1	1,2	<u>0</u>
Total general	78	8	86	100,0	<u>13</u>