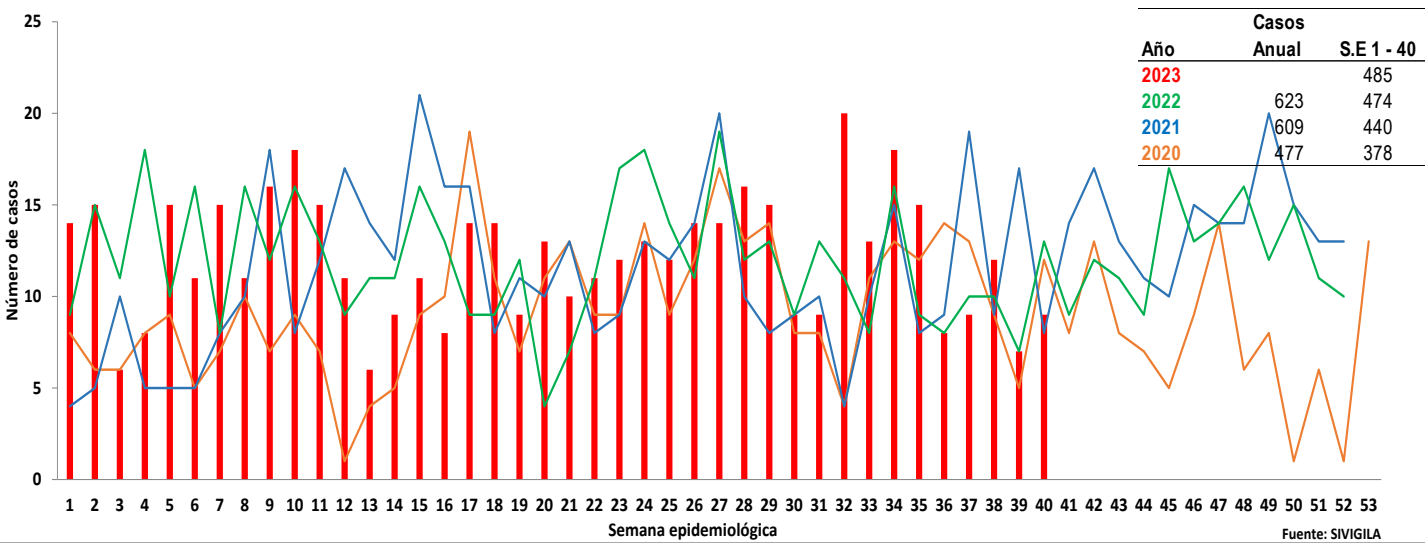




1.

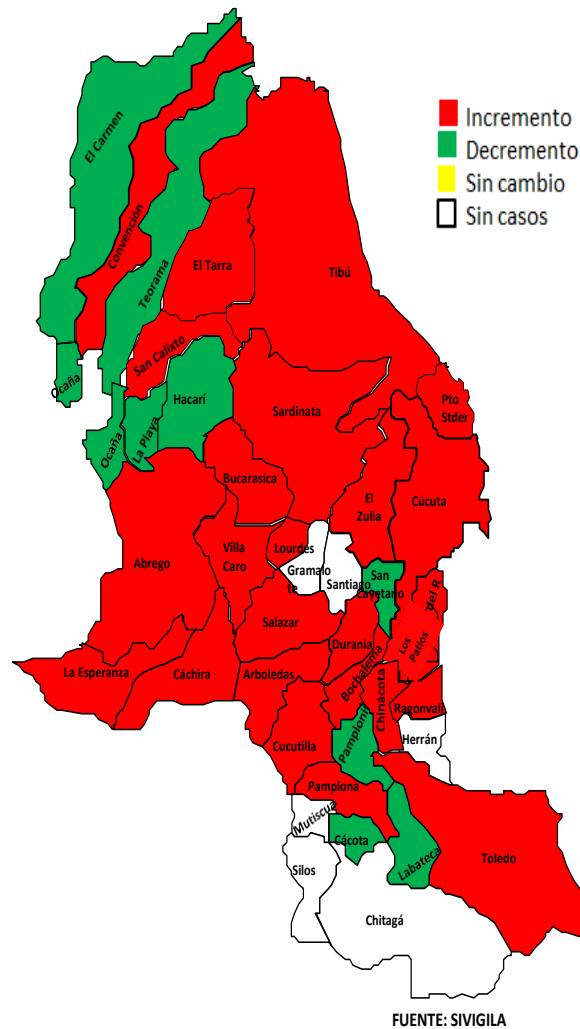
Comportamiento del evento de Morbilidad materna extrema, Norte de Santander 2020 - 2023



2.

Comportamiento Inusual

Municipio de residencia con variaciones respecto al promedio de casos notificados, periodo epidemiológico X de 2022 – 2023 Norte de Santander.



3.

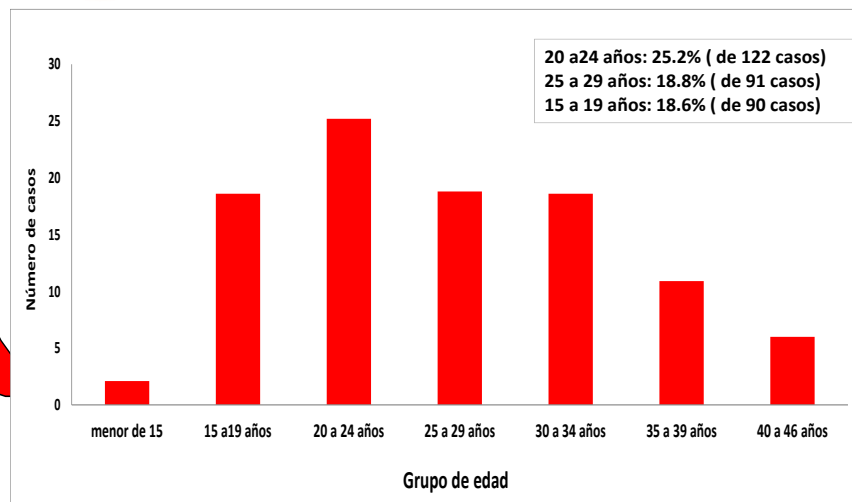
Indicadores de MME PE. X -2023

Razón de Morbilidad materna extrema.	21,7
Índice de letalidad	0,42
Relación Morbilidad Materna Extrema/ Muerte Materna	224
Índice de Muerte perinatal en Morbilidad Materna Extrema	2,2
Porcentaje de casos con 3 o mas Criterios de Inclusión	14,0

4.

Datos Sociodemográficos

Morbilidad Materna extrema por grupos de edad, periodo Epidemiológico X de 2023, Norte de Santander.



Otros: 484 Casos (99,8 %)	Ron, Gitano: 1 Casos (0,2 %)	Indeterminado 2 Casos (0,4 %)
Subsidiado 276 Casos (56,9 %)	Contributivo 103 Casos (21,2 %)	No afiliados: 89 Casos (18,4 %)
Cabecera Mun: 362 casos (74,6%)	Área rural: 74 Casos (15,3%)	Centro poblado: 49 Casos (10,1 %)





5.

Morbilidad materna extrema según municipio de residencia, periodo Epidemiológico X de 2023, Norte de Santander.

Casos de morbilidad materna extrema P.E X- 2023					
Municipio de Residencia	Casos COL.	Casos VEN.	Total Casos Norte de Santander	Nacidos vivos - 2021	Razon de MME x 1000 NV
Cucuta	148	41	189	10.501	18,00
Tibu	38	28	66	1.690	39,05
Villa del rosario	24	9	33	1.156	28,55
Ocaña	23	6	29	2.593	11,18
El tarra	7	16	23	570	40,35
El zulia	13	8	21	374	56,15
Los patios	15	5	20	950	21,05
Sardinata	11	3	14	362	38,67
Pamplona	12	1	13	508	25,59
Abrego	11		11	455	24,18
Puerto santander	5	3	8	262	30,53
Chinacota	5	1	6	181	33,15
Cucutilla	4	1	5	85	58,82
La esperanza	5		5	143	34,97
Convencion	2	2	4	312	12,82
Teorama	2	2	4	327	12,23
Toledo	3	1	4	200	20,00
Arboledas	2	1	3	105	28,57
Cachira	3		3	94	31,91
El carmen	3		3	185	16,22
Bochalema	1	1	2	66	30,30
Bucarasica	2		2	49	40,82
Durania	2		2	41	48,78
Lourdes	2		2	35	57,14
Salazar	2		2	98	20,41
San calixto	2		2	108	18,52
San Cayetano	2		2	59	33,90
Villa caro	2		2	49	40,82
Cacota	1		1	28	35,71
Hacari	1		1	133	7,52
La playa		1	1	82	12,20
Labateca	1		1	39	25,64
Ragonvalia	1		1	51	19,61
Norte de Santander	355	130	485	22.325	21,7

6.

Otros indicadores de interés en Salud Publica de Morbilidad materna extrema según otros Departamentos y Población Extranjera, periodo Epidemiológico X de 2023, Norte de Santander.

Otros Departamento	N° casos	%
Valle- Cali	2	29
Barranquilla	1	14
Cesar- Rio Oro	1	14
Popayan	1	14
Cauca	1	14
Meta	1	14
Total	7	100

Otro Pais	N° casos	%
Venezuela	73	36
Nacionalidad Venezolana con residencia en Norte de Santander	130	64
Total	203	100



Dentro la notificación de casos de morbilidad materna extrema de la S.E 1 a la 40 para el año 2023; se encuentran 73 casos para población Extranjera correspondiente 36 % y como Nacionalidad Venezolana que son casos ya con residencia para Norte de Santander son 130 casos correspondiente al 664%.

Casos notificados de otro Departamento hay 7casos que corresponden (Valle, Cesar y Barranquilla, Popayan, Cauca y Meta)





7.

Morbilidad materna extrema según criterio de inclusión, periodo Epidemiológico X de 2023, Norte de Santander.

MME según criterio de inclusión		Casos	%
Enf. Específica	Preeclampsia	278	57,3
	Hemorragia obstetrica severa	66	13,6
	Eclampsia	38	7,8
	Choque Septico	37	7,6
	ruptura uterina	5	1
Falla orgánica	Falla cardiovascular	155	32
	Falla Hepatica	79	16,3
	Falla coagulación	68	14
	Falla cerebral	28	7,3
	Falla respiratorio	12	2,5
	Falla renal	10	2,1
Manejo	Procedimiento quirurgico	34	7

Fuente: siviigila 2023 PEX

8.

Morbilidad materna extrema según EAPB de afiliación, periodo Epidemiológico X de 2023, Norte de Santander.

EAPBs	Casos 2023	%	Razon de MME
Nueva eps	137	28,7	6,14
No afiliado	86	17,7	3,85
Sanitas	78	16,1	3,49
Comfaoriente	56	11,5	2,51
Coosalud	43	8,9	1,93
Nuevo eps	22	4,5	0,99
Ecoopsos	14	2,9	0,63
Compensar	10	2,1	0,45
Asmet salud	9	1,9	0,40
Fuerzas militares	7	1,4	0,31
Fiduprevisora	6	1,2	0,27
No afiliados	5	1	0,22
Policia nacional	3	0,6	0,13
Cajacopi	2	0,4	0,09
Salud total	2	0,4	0,09
Comfasucre	1	0,2	0,04
Dusakawi	1	0,2	0,04
Emssanar	1	0,2	0,04
Mutual ser	1	0,2	0,04
Savia salud	1	0,2	0,04
Total	485	100	21.7

Fuente: siviigila 2023 PEX



Ficha técnica

Análisis de comportamientos inusuales: La información es notificada semanalmente por las UPGD al Instituto departamental de Salud (IDS) a través del Sistema de vigilancia en salud pública (Sivigila). El número de casos puede variar después de que se realicen ajustes en las UPGD.

El plan de análisis incluyó la descripción en persona, tiempo y lugar estableciendo frecuencias absolutas y relativas, análisis de tendencia comparando los años 2020 a 2023 por semana epidemiológica. Los indicadores de vigilancia del evento se calcularon con la información disponible en SIVIGILA y teniendo en cuenta los parámetros establecidos en el protocolo de vigilancia de la Morbilidad Materna Extrema.

A fin de identificar aumento o decremento en la notificación a partir de la información de los casos observados y esperados por semana epidemiológica, se realizó un comparativo de lo notificado en la semana epidemiológica 1 a la 40 del año 2020 con respecto a lo notificado el año 2023

Las variables presentadas incluyen las definidas en la ficha de datos básicos y complementarios del evento.

Elida Vera Villamizar
Profesional de Apoyo VSP.