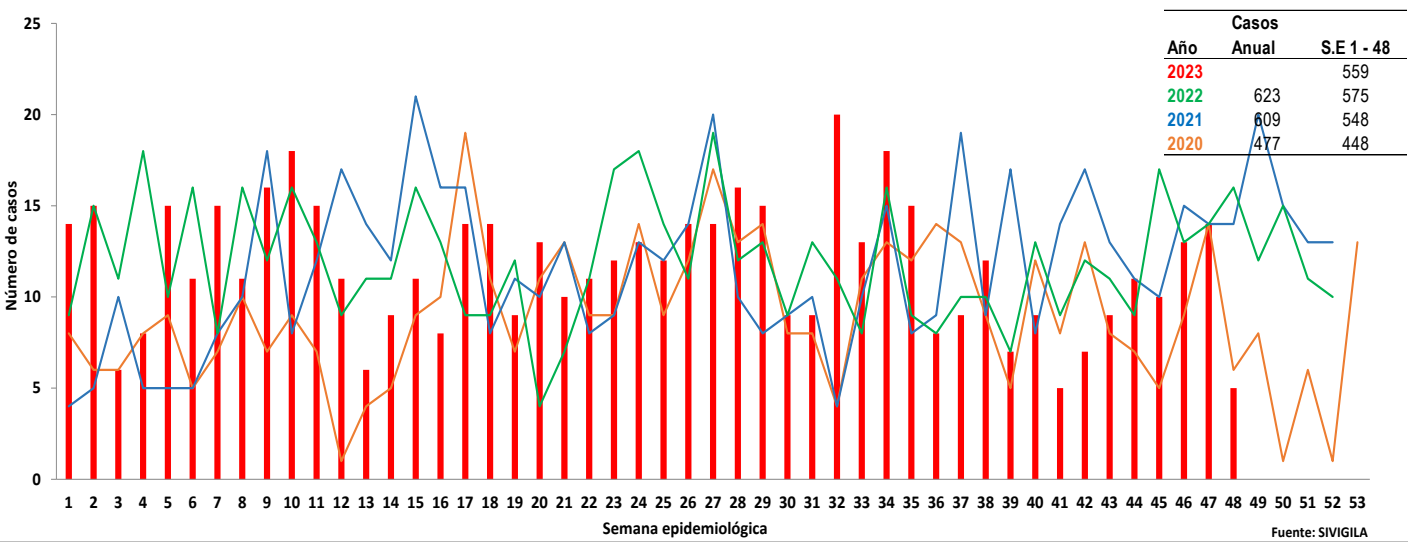


1.

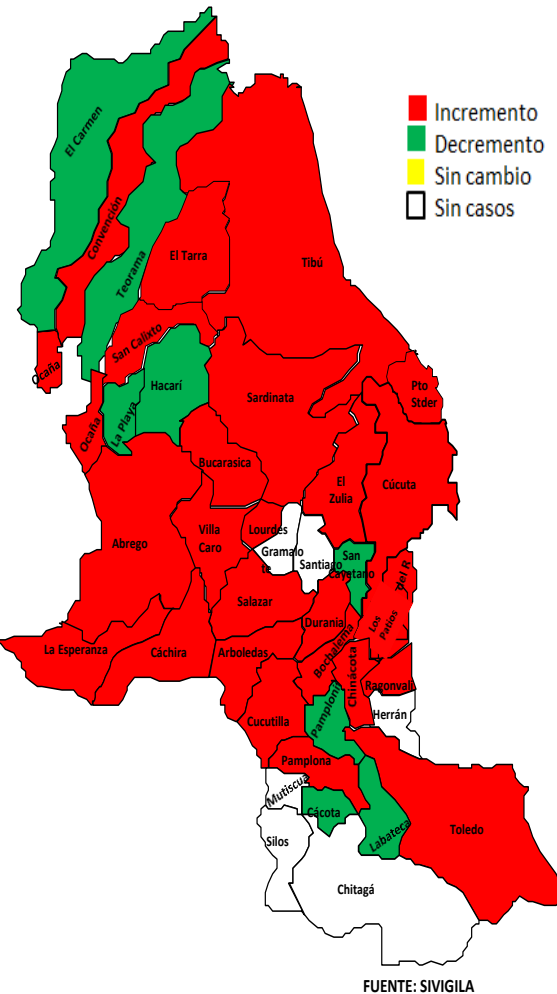
**Comportamiento del evento de Morbilidad materna extrema, Norte de Santander 2020 - 2023**



2.

**Comportamiento Inusual**

Municipio de residencia con variaciones respecto al promedio de casos notificados, periodo epidemiológico XII de 2022 – 2023 Norte de Santander.



3.

**Indicadores de MME PE. XII -2023**

Razón de Morbilidad materna extrema. **25,1**

Índice de letalidad **0,35**

Relación Morbilidad Materna Extrema/ Muerte Materna **279**

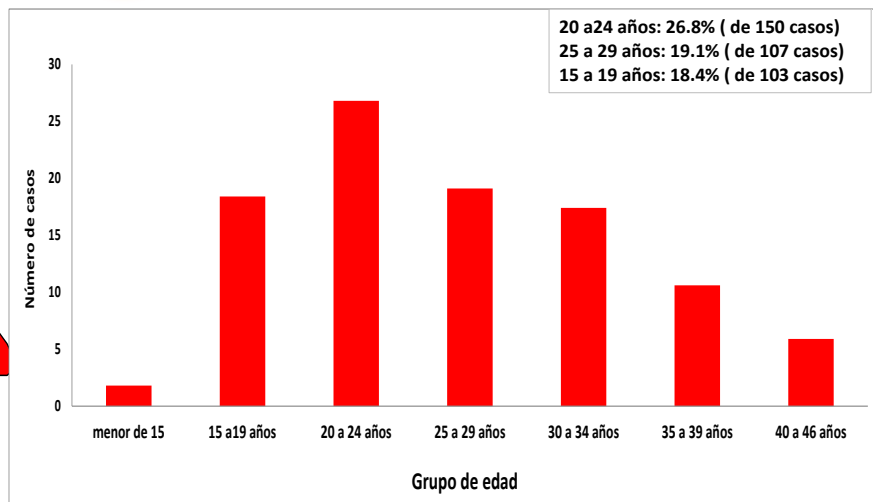
Índice de Muerte perinatal en Morbilidad Materna Extrema **3,4**

Porcentaje de casos con 3 o mas Criterios de Inclusión **13,5**

4.

**Datos Sociodemográficos**

Morbilidad Materna extrema por grupos de edad, periodo Epidemiológico XII de 2023, Norte de Santander.



Otros: 558 Casos ( 99,8 % )

Ron, Gitano: 1 Casos ( 0,2 % )

Indeterminado 2 Casos (0,4 %)

Subsidiado 309 Casos ( 55,3 % )

Contributivo 121 Casos (21,6%)

No afiliados: 109 Casos ( 19,5 % )

Excepción 18 Casos (3,2%)

Cabecera Mun: 417 casos (74,6%)

Área rural: 85 Casos ( 15,2% )

Centro poblado: 57 Casos ( 10,2 % )



5.

**Morbilidad materna extrema según municipio de residencia, periodo Epidemiológico XII de 2023, Norte de Santander.**

Casos de morbilidad materna extrema P.E XII- 2023					
Municipio de Residencia	Casos COL.	Casos VEN.	Total Casos Norte de Santander	Nacidos vivos - 2022	Razon de MME x 1000 NV
Cucuta	165	50	215	10.501	20,47
Tibu	41	38	79	1.690	46,75
Villa del rosario	26	10	36	1.156	31,14
Ocaña	27	7	34	2.593	13,11
El tarra	7	17	24	570	42,11
Los patios	19	5	24	950	25,26
<b>El zulía</b>	<b>14</b>	<b>9</b>	<b>23</b>	<b>374</b>	<b>61,50</b>
Sardinata	14	4	18	362	49,72
Abrego	14		14	455	30,77
Pamplona	12	1	13	508	25,59
Puerto santander	6	4	10	262	38,17
La esperanza	8		8	143	55,94
Chinacota	6	1	7	181	38,67
<b>Cucutilla</b>	<b>4</b>	<b>1</b>	<b>5</b>	<b>85</b>	<b>58,82</b>
Toledo	4	1	5	200	25,00
<b>Bucarasica</b>	<b>4</b>		<b>4</b>	<b>49</b>	<b>81,63</b>
Convencion	2	2	4	312	12,82
El carmen	4		4	185	21,62
Salazar	3	1	4	98	40,82
Teorama	2	2	4	327	12,23
Arboledas	2	1	3	105	28,57
Cachira	3		3	94	31,91
Bochalema	1	1	2	66	30,30
Durania	2		2	41	48,78
Lourdes	2		2	35	57,14
Ragonvalia	2		2	51	39,22
San calixto	2		2	108	18,52
San Cayetano	2		2	59	33,90
Villa caro	2		2	49	40,82
Cacota	1		1	28	35,71
Hacari	1		1	133	7,52
La playa		1	1	82	12,20
Labateca	1		1	39	25,64
<b>Norte de Santander</b>	<b>403</b>	<b>156</b>	<b>559</b>	<b>22.325</b>	<b>25.1</b>

6.

**Otros indicadores de interés en Salud Publica de Morbilidad materna extrema según otros Departamentos y Población Extranjera, periodo Epidemiológico XII de 2023, Norte de Santander.**

Otros Departamento	Nº casos	%
Cauca	3	33
Valle- Cali	2	22
Cesar- Rio Oro	1	11
Popayan	1	11
Barranquilla	1	11
Meta	1	11
<b>Total</b>	<b>9</b>	<b>100</b>

Otro Pais	Nº casos	%
Venezuela	85	35
Nacionalidad Venezolana con residencia en Norte de Santander	156	65
<b>Total</b>	<b>241</b>	<b>100</b>

Dentro la notificación de casos de morbilidad materna extrema de la S.E 1 a la 48 para el año 2023; se encuentran 85 casos para población Extranjera correspondiente 35 % y como Nacionalidad Venezolana que son casos ya con residencia para Norte de Santander son 156 casos correspondiente al 65%.  
Casos notificados de otro Departamento hay 9 casos que corresponden ( Valle, Cesar y Barranquilla, Popayan, Cauca y Meta)



7.

**Morbilidad materna extrema según criterio de inclusión, periodo Epidemiológico XII de 2023, Norte de Santander.**

MME según criterio de inclusión		Casos	%
<b>Enf. Específica</b>	Preeclampsia	330	59
	Hemorragia obstetrica severa	73	13,1
	Eclampsia	42	7,5
	Choque Septico	37	6,6
	ruptura uterina	6	1,1
<b>Falla orgánica</b>	Falla cardiovascular	176	31,5
	Falla Hepatica	84	15
	Falla coagulación	78	14
	Falla cerebral	28	5
	Falla respiratorio	12	2,1
	Falla renal	10	1,8
<b>Manejo</b>	Procedimiento quirurgico	37	6,8

Fuente: siviigila 2023 PE XII

8.

**Morbilidad materna extrema según EAPB de afiliación, periodo Epidemiológico XII de 2023, Norte de Santander.**

EAPBs	Casos 2023	%	Razon de MME
NUEVA EPS	187	35,5	8,38
NO AFILIADO	111	19,9	4,97
SANITAS	87	15,6	3,90
COMFAORIENTE	60	10,7	2,69
COOSALUD	52	9,3	2,33
ECOOPSOS	14	2,5	0,63
COMPENSAR	11	2	0,49
ASMET SALUD	9	1,6	0,40
FIDUPREVISORA	9	1,6	0,40
FUERZAS MILITARES	7	1,3	0,31
POLICIA NACIONAL	3	0,5	0,13
CAJACOPI	2	0,4	0,09
SALUD TOTAL	2	0,4	0,09
COMFASUCRE	1	0,2	0,04
DUSAKAWI	1	0,2	0,04
EMSSANAR	1	0,2	0,04
MUTUAL SER	1	0,2	0,04
SAVIA SALUD	1	0,2	0,04
<b>Total</b>	<b>559</b>	<b>100</b>	<b>25,1</b>

Fuente: siviigila 2023 PE XII

## Ficha técnica

**Análisis de comportamientos inusuales:** La información es notificada semanalmente por las UPGD al Instituto departamental de Salud (IDS) a través del Sistema de vigilancia en salud pública (Sivigila). El número de casos puede variar después de que se realicen ajustes en las UPGD.

El plan de análisis incluyó la descripción en persona, tiempo y lugar estableciendo frecuencias absolutas y relativas, análisis de tendencia comparando los años 2020 a 2023 por semana epidemiológica. Los indicadores de vigilancia del evento se calcularon con la información disponible en SIVIGILA y teniendo en cuenta los parámetros establecidos en el protocolo de vigilancia de la Morbilidad Materna Extrema.

A fin de identificar aumento o decremento en la notificación a partir de la información de los casos observados y esperados por semana epidemiológica, se realizó un comparativo de lo notificado en la semana epidemiológica 1 a la 48 del año 2020 con respecto a lo notificado el año 2023

Las variables presentadas incluyen las definidas en la ficha de datos básicos y complementarios del evento.

Elida Vera Villamizar  
Profesional de Apoyo VSP.