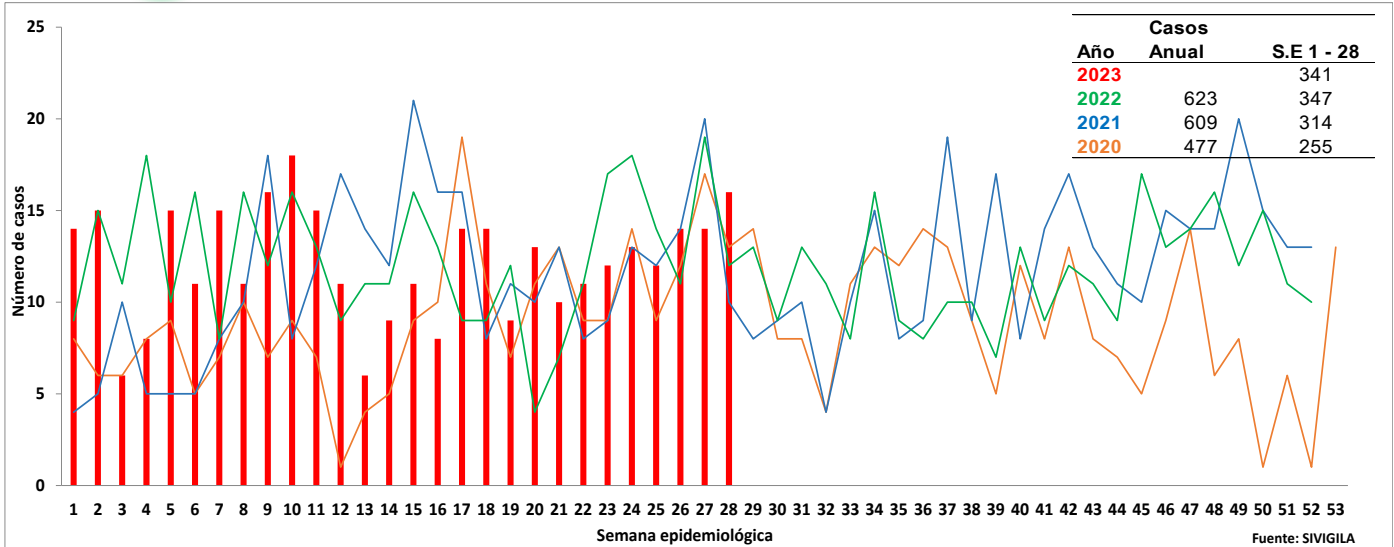


1.

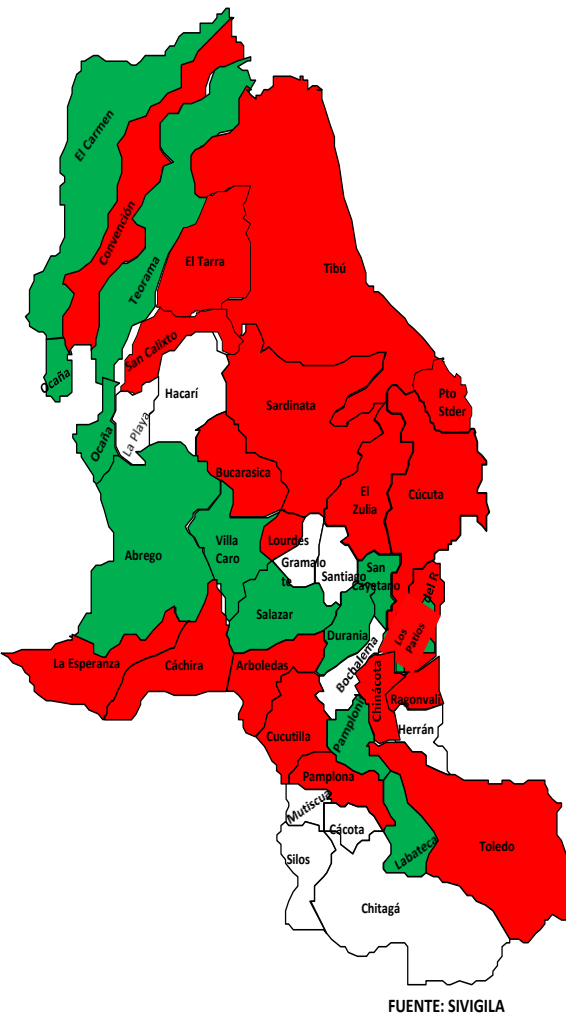
Comportamiento del evento de Morbilidad materna extrema, Norte de Santander 2020 - 2023



2.

Comportamiento Inusual

Municipio de residencia con variaciones respecto al promedio de casos notificados, periodo epidemiológico VII de 2022 – 2023 Norte de Santander.



3.

Indicadores de MME PE. VII -2023

Razón de Morbilidad materna extrema. **15,2**

Índice de letalidad **0,5**

Relación Morbilidad Materna Extrema/ Muerte Materna **170,5**

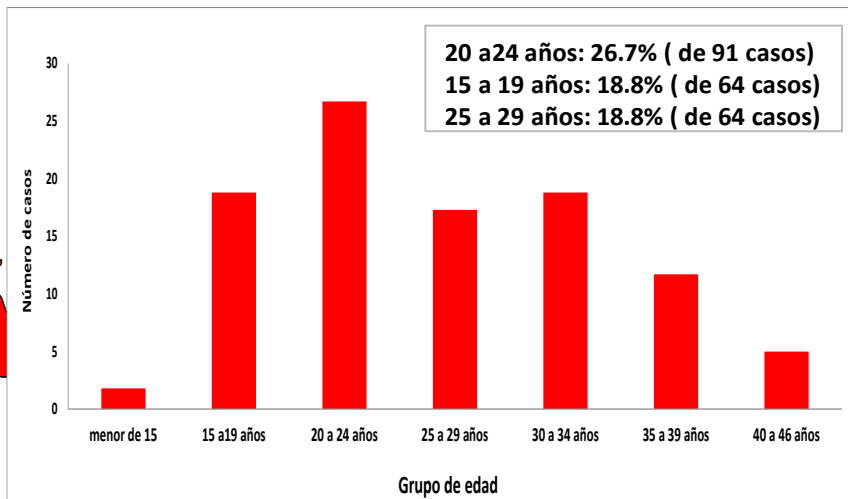
Índice de Muerte perinatal en Morbilidad Materna Extrema **2,4**

Porcentaje de casos con 3 o mas Criterios de Inclusión **17,0**

4.

Datos Sociodemográficos

Morbilidad Materna extrema por grupos de edad, periodo Epidemiológico VII de 2023, Norte de Santander.



Otros: 340 Casos (99,7 %)

Ron, Gitano: 0,3 Casos (1%)

Indeterminado 2 Casos (0,6 %)

Subsidiado 199 Casos (58,4%)

Contributivo 77 Casos (26,68 %)

No afiliados: 51 Casos (15 %)

Excepción 12 Casos (3,5 %)

Cabecera Mun: 257 casos (75,4%)

Área rural: 49 Casos (14,4%)

Centro poblado: 35 Casos (10,3%)



5.

Morbilidad materna extrema según municipio de residencia, periodo Epidemiológico VII de 2023, Norte de Santander.

Casos de morbilidad materna extrema P.E VII- 2023					
Municipio de Residencia	Casos COL.	Casos VEN.	Total Casos Norte de Santander	Nacidos vivos - 2021	Razon de MME x 1000 NV
CUCUTA	110	25	135	10.501	12,86
TIBU	23	17	40	1.690	23,67
VILLA DEL ROSARIO	19	7	26	1.156	22,49
OCAÑA	16	4	20	2.593	7,71
EL ZULIA	10	5	15	374	40,11
EL TARRA	3	11	14	570	24,56
LOS PATIOS	10	4	14	950	14,74
PAMPLONA	11	1	12	508	23,62
SARDINATA	7	1	8	362	22,10
ABREGO	7		7	455	15,38
PUERTO SANTANDER	4	3	7	262	26,72
CONVENCION	2	2	4	312	12,82
CUCUTILLA	3	1	4	85	47,06
LA ESPERANZA	4		4	143	27,97
TEORAMA	2	2	4	327	12,23
ARBOLEDAS	2	1	3	105	28,57
CHINACOTA	2	1	3	181	16,57
EL CARMEN	3		3	185	16,22
TOLEDO	2	1	3	200	15,00
BUCARASICA	2		2	49	40,82
CACHIRA	2		2	94	21,28
LOURDES	2		2	35	57,14
SAN CALIXTO	2		2	108	18,52
CACOTA	1		1	28	35,71
DURANIA	1		1	41	24,39
LABATECA	1		1	39	25,64
RAGONVALIA	1		1	51	19,61
SALAZAR	1		1	98	10,20
SAN CAYETANO	1		1	47	21,28
VILLA CARO	1		1	49	20,41
Norte de Santander	255	86	341	22.325	15.2

6.

Otros indicadores de interés en Salud Publica de Morbilidad materna extrema según otros Departamentos y Población Extranjera, periodo Epidemiológico VII de 2023, Norte de Santander.

Otros		
Departamento	Nº casos	%
Valle- Cali	2	29
Barranquilla	1	14
Cesar- Rio Oro	1	14
Popayan	1	14
Cauca	1	14
Meta	1	14
Total	7	100

Otro Pais		
Otro Pais	Nº casos	%
Venezuela	54	39
Nacionalidad		
Venezolana con residencia en Norte de	86	61
Total	140	100



Dentro la notificación de casos de morbilidad materna extrema de la S.E 1 a la 28 para el año 2023; se encuentran 54 casos para población Extranjera correspondiente 39 % y como Nacionalidad Venezolana que son casos ya con residencia para Norte de Santander son 86 casos correspondiente al 61% Casos notificados de otro Departamento hay 7 casos que corresponden (Valle, Cesar y Barranquilla), Popayan, Cauca, Meta)

7.

Morbilidad materna extrema según criterio de inclusión, periodo Epidemiológico VII de 2023, Norte de Santander.

MME según criterio de inclusión		Casos	%
Enf. Especifica	Preeclampsia	192	56,3
	Hemorragia obstetrica severa	52	15,2
	Eclampsia	29	8,5
	Choque Septico	25	7,3
	ruptura uterina	4	1,2
Falla orgánica	Falla cardiovascular	110	32,3
	Falla Hepatica	62	18,2
	Falla coagulación	56	16,4
	Falla cerebral	20	5,9
	Falla respiratorio	10	2,9
Manejo	Procedimiento quirurgico	30	8,8

8.

Morbilidad materna extrema según EAPB de afiliación, periodo Epidemiológico VII de 2023, Norte de Santander.

EAPBs	Casos 2023	%	Razon de MME
NUEVA EPS	83	24,3	3,72
SANITAS	64	18,8	2,87
NO AFILIADO	48	14,1	2,15
COMFAORIENTE	38	11,1	1,70
COOSALUD	34	10	1,52
NUEVO EPS	22	6,5	0,99
ECOOPSOS	14	4,1	0,63
COMPENSAR	8	2,3	0,36
ASMET SALUD	7	2,1	0,31
FUERZAS MILITARES	5	1,5	0,22
NO AFILIADOS	5	1,5	0,22
FIDUPREVISORA	4	1,2	0,18
POLICIA NACIONAL	3	0,9	0,13
CAJACOPI	1	0,9	0,04
DUSAKAWI	1	0,9	0,04
EMSSANAR	1	0,9	0,04
MUTUAL SER	1	0,9	0,04
SALUD TOTAL	1	0,9	0,04
SAVIA SALUD	1	0,9	0,04
Total	341	100	15,2

Fuente: sivigila 2023 PE VII

Ficha técnica

Análisis de comportamientos inusuales: La información es notificada semanalmente por las UPGD al Instituto departamental de Salud (IDS) a través del Sistema de vigilancia en salud pública (Sivigila). El número de casos puede variar después de que se realicen ajustes en las UPGD.

El plan de análisis incluyó la descripción en persona, tiempo y lugar estableciendo frecuencias absolutas y relativas, análisis de tendencia comparando los años 2020 a 2023 por semana epidemiológica. Los indicadores de vigilancia del evento se calcularon con la información disponible en SIVIGILA y teniendo en cuenta los parámetros establecidos en el protocolo de vigilancia de la Morbilidad Materna Extrema.

A fin de identificar aumento o decremento en la notificación a partir de la información de los casos observados y esperados por semana epidemiológica, se realizó un comparativo de lo notificado en la semana epidemiológica 1 a la 28 del año 2020 con respecto a lo notificado el año 2023

Las variables presentadas incluyen las definidas en la ficha de datos básicos y complementarios del evento.

Elida Vera Villamizar
Profesional de Apoyo VSP.